



**Муниципальное образование  
«Город Воткинск»**

# **БЮДЖЕТ ДЛЯ ГРАЖДАН**

**решение Воткинской  
Городской Думы от 25.12.2019 №499-РН  
«Бюджет муниципального образования  
«Город Воткинск» на 2020 год и плановый  
период 2021 - 2022 годов»**

Памятник Ленину В.И.

Якорь

Музей-усадьба П.  
И Чайковского

ул. Юрков а

улица Азимо

# СОДЕРЖАНИЕ

Глоссарий	4
Административное устройство	6
Показатели социально-экономического развития муниципального образования «Город Воткинск» на 2020 – 2022 года	7
Основные направления бюджетной политики на 2020 год и на плановый период 2021 и 2022 годов	8
Основные направления налоговой политики на 2020 год и на плановый период 2021 и 2022 годов	10
Риски и угрозы несбалансированности Бюджета муниципального образования «Город Воткинск»	11
Этапы формирования проекта Бюджета муниципального образования «Город Воткинск»	12
Стадии Бюджетного процесса в муниципальном образовании «Город Воткинск»	12
Основные характеристики Бюджета муниципального образования «Город Воткинск» на 2020 год и на плановый период 2021 и 2022 годов	13
Доходы бюджета муниципального образования «Город Воткинск»	14
Нормативы отчислений по налоговым и неналоговым доходам в Бюджет муниципального образования «Город Воткинск»	15
Налоги уплачиваемые гражданами г.Воткинска в местный бюджет	16
Местные налоги, установленные на территории муниципального образования «Город Воткинск»	17
Льготы по земельному налогу	17
Льготы по налогу на имущество физических лиц	19
Информация об основных налогоплательщиках в Бюджет муниципального образования «Город Воткинск»	20
Налоговые и неналоговые доходы Бюджета муниципального образования «Город Воткинск»	21
Структура налоговых доходов в 2020 году	22
Структура неналоговых доходов в 2020 году	22
Причины изменения доходов Бюджета муниципального образования «Город Воткинск»	23
Основные понятия: межбюджетные трансферты	24
Безвозмездные поступления в Бюджет муниципального образования «Город Воткинск»	25
Расходы Бюджета по разделам (подразделам) бюджетной классификации	26
Программная структура Бюджета муниципального образования «Город Воткинск»	28
Меры социальной поддержки отдельных категории граждан на 2020 год	28
Объем расходов социальной сферы, жилищно-коммунального хозяйства на душу населения	31
Рост средней заработной платы отдельных категорий работников в 2020 году	32
Структура расходов Бюджета муниципального образования «Город Воткинск» на 2020-2022 годы	32
Расходы бюджета муниципального образования «Города Воткинск» по муниципальным программам и непрограммным направлениям деятельности	33
Муниципальная программа «Развитие образования и воспитание»	34
Муниципальная программа «Сохранение здоровья и формирование здорового образа жизни населения»	39
Муниципальная программа «Развитие культуры»	40
Муниципальная программа «Социальная поддержка населения»	43
Муниципальная программа «Создание условий для устойчивого экономического развития»	45
Муниципальная программа «Безопасность»	47

Муниципальная программа «Содержание и развитие городского хозяйства»	48
Муниципальная программа «Энергосбережение и повышение энергетической эффективности»	51
Муниципальная программа «Муниципальное управление»	54
Муниципальная программа «Реализация молодежной политики»	56
Муниципальная программа «Капитальное строительство, реконструкция и капитальный ремонт объектов муниципальной собственности»	58
Муниципальная программа «Развитие институтов гражданского общества и поддержка социально ориентированных некоммерческих организаций, осуществляющих деятельность на территории муниципального образования «Город Воткинск»	59
Муниципальная программа «Комплексные меры противодействия злоупотреблению наркотиками и их незаконному обороту»	61
Муниципальная программа «Управление муниципальными финансами»	62
Муниципальная программа «Управление муниципальным имуществом и земельными ресурсами»	64
Муниципальная программа «Формирование современной городской среды» на территории муниципального образования «Город Воткинск»	66
Муниципальная программа «Развитие туризма на 2020-2024 годы»	67
Муниципальная программа «Профилактика правонарушений на 2020-2024 годы»	68
Муниципальная программа «Гармонизация межэтнических отношений, профилактика экстремизма и терроризма на 2020-2024 годы	69
Непрограммные направления деятельности	70
Дорожный фонд муниципального образования «Город Воткинск»	70
Муниципальный долг муниципального образования «Город Воткинск» на 2020-2023 г.г.	71
Основные параметры бюджета муниципального образования «Город Воткинск» на 2020 год и плановый период 2021 - 2022 г.г.	71
Источники внутреннего финансирования дефицита бюджета муниципального образования «Город Воткинск»	72
Публичные слушания	73
Рейтинг открытости деятельности органов местного самоуправления Удмуртской Республики по управлению общественными финансами за 2018 год	74
Сведения об общественно - значимых проектах в городе Воткинске	75
Адресная инвестиционная программа Удмуртской Республики на 2020 год (по объектам муниципального образования «Город Воткинск»	75
Повышение финансовой грамотности населения	76
Инициативное бюджетирование в г.Воткинске	77
График приема избирателей депутатами Воткинской городской Думы шестого созыва	78
График приема избирателей депутатами Госсовета УР	79
Контактная информация	80

# ГЛОССАРИЙ

**Бюджет** — (от старонормандского bougette — кошель, сумка, кожаный мешок) — форма образования и расходования денежных средств, предназначенных для финансового обеспечения задач и функций государства и местного самоуправления.

**Бюджет муниципального образования** — фонд денежных средств, предназначенный для финансирования функций, отнесенных к предметам ведения местного самоуправления

**Муниципальное учреждение** — некоммерческая организация, созданная муниципальным образованием для оказания (муниципальных) услуг, выполнения работ.

**Бюджетное учреждение** — в целях обеспечения реализации предусмотренных законодательством Российской Федерации полномочий соответственно органов государственной власти (государственных органов) или органов местного самоуправления в сферах науки, образования, здравоохранения, культуры, социальной защиты, занятости населения, физической культуры и спорта, а также в иных сферах.

**Автономное учреждение** — в целях осуществления предусмотренных законодательством Российской Федерации полномочий органов государственной власти, полномочий органов местного самоуправления в сферах науки, образования, здравоохранения, культуры, средств массовой информации, социальной защиты, занятости населения, физической культуры и спорта, а также в иных сферах в случаях, установленных федеральными законами (в том числе при проведении мероприятий по работе с детьми и молодежью в указанных сферах).

**Казенное учреждение** — в целях обеспечения реализации предусмотренных законодательством Российской Федерации полномочий органов государственной власти (государственных органов) или органов местного самоуправления, финансовое обеспечение деятельности которого осуществляется за счет средств соответствующего бюджета на основании бюджетной сметы.

**Государственный или муниципальный долг** — обязательства, возникающие из государственных или муниципальных заимствований, гарантий по обязательствам третьих лиц, другие обязательства в соответствии с видами долговых обязательств, установленными Бюджетным Кодексом РФ, принятые на себя Российской Федерацией, субъектом Российской Федерации или муниципальным образованием.

**Доходы бюджета** — поступающие от населения, организаций, учреждений в бюджет денежные средства в виде:- налогов;- неналоговых поступлений (доходы от продажи имущества, штрафы и т.п.);- безвозмездных поступлений. **Не включаются** в состав доходов кредиты, доходы от выпуска ценных бумаг, полученные государством (органами местного самоуправления).

**Расходы бюджета** — выплачиваемые из бюджета денежные средства.

**Дефицит бюджета** — превышение расходов бюджета над его доходами.

**Профицит бюджета** — превышение доходов бюджета над его расходами.

**Капитальные расходы** — расходы на инновационную и инвестиционную деятельность. Они включают расходы на: инвестиции в соответствии с утвержденной инвестиционной

программой; расходы на проведение капитального ремонта объектов государственной (муниципальной) собственности.

**Межбюджетные отношения** — взаимоотношения между публично-правовыми образованиями по вопросам регулирования бюджетных правоотношений, организации и осуществления бюджетного процесса

**Межбюджетные трансферты** — средства, предоставляемые одним бюджетом бюджетной системы Российской Федерации другому бюджету бюджетной системы Российской Федерации. Виды:

**Дотации** (от лат. *dotatio* — дар, пожертвование) — межбюджетные трансферты, предоставляемые на безвозмездной и безвозвратной основе без установления направлений и (или) условий их использования. (Виды: **дотации на выравнивание бюджетной обеспеченности** (выравнивание финансовых возможностей территорий), **дотации на сбалансированность** (на поддержку мер по обеспечению сбалансированности бюджетов)).

**Субсидии** (от лат. *subsidium* — помощь, поддержка) — межбюджетные трансферты, предоставляемые в целях софинансирования расходных обязательств того бюджета, которому они предоставляются.

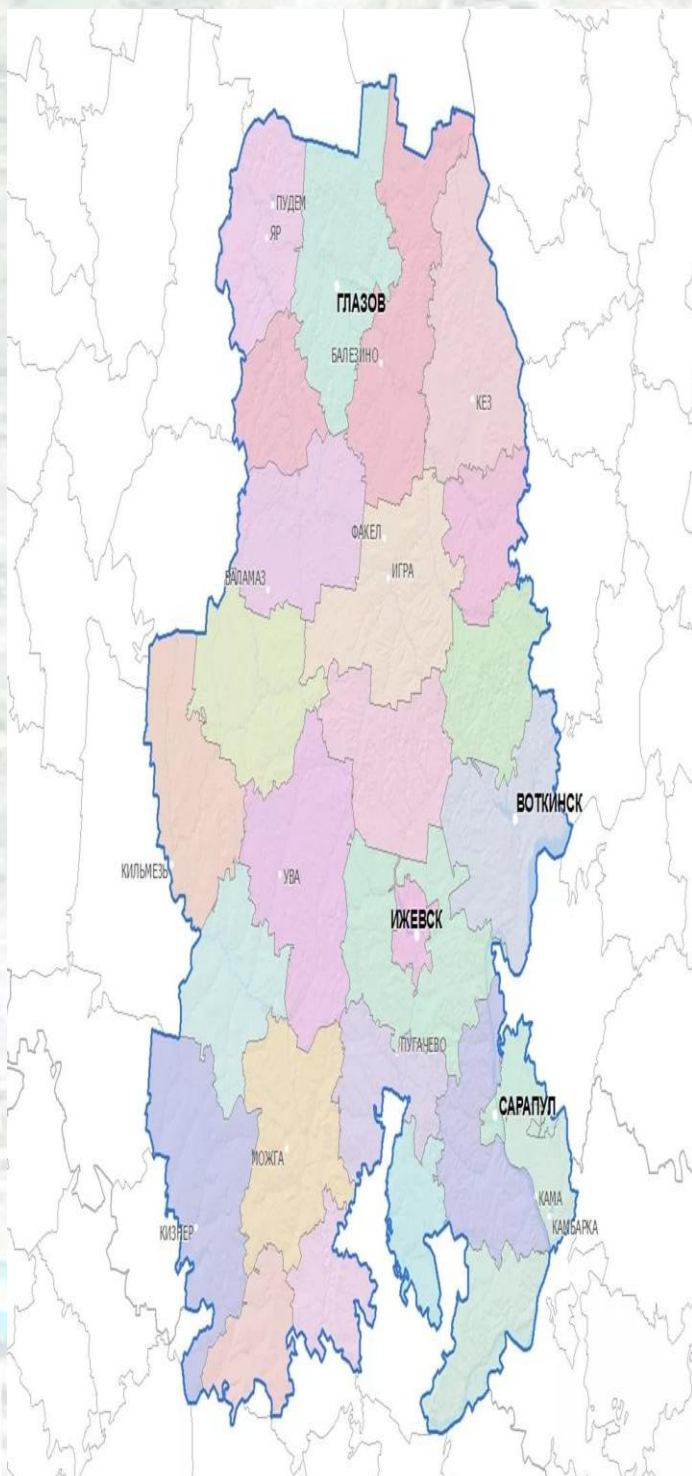
Бюджетным кодексом РФ предусмотрена возможность предоставления субсидий бюджетам субъектов Российской Федерации из федерального бюджета, а также местным бюджетам из бюджета субъекта Российской Федерации.

**Субвенции** (от лат. *subvenire* — «приходить на помощь») — межбюджетные трансферты, предоставляемые в целях финансирования расходных обязательств того бюджета, которому они предоставляются, возникающих при передаче полномочий с того бюджета, из которого они предоставляются.

Бюджетным кодексом РФ предусмотрена возможность предоставления субвенций бюджетам субъектов Российской Федерации из федерального бюджета, а также местным бюджетам из бюджета субъекта Российской Федерации.

**Уровень расчетной бюджетной обеспеченности муниципального образования** — индекс, который показывает, насколько соотношение подушевых доходных возможностей и расходных потребностей муниципального образования выше или ниже среднего уровня по муниципальным образованиям.

# Административное устройство



Город Воткинск расположен на востоке европейской части России, в Предуралье, на реке Вотка (бассейн Камы), в 62 км к северо-востоку от Ижевска.

Вытянут вдоль берега Воткинского пруда — искусственной запруды на реке Вотка.

Общая площадь территории Воткинска достигает 112 квадратных километров. Воткинск является одним из старейших уральских городов.

По численности населения город занимает третье место в Удмуртской Республике после Ижевска и Сарапула.

По состоянию на 1 января 2019 года численность населения Воткинска составляла 97 345 человека, из которых 63 % — в трудоспособном возрасте.

Воткинск является русским городом. Доля титульной нации в городе составляет 83,1 %, удмуртов — 9,8 %, татар — 3,7 %, а оставшиеся 3,4 % — представители других национальностей.

Воткинск — один из главных экономических центров не только Удмуртской Республики, но и регионов, входящих в Уральский экономический район. По объёму промышленного производства Воткинск занимает первое место в Удмуртской Республике.

Памятник Ленину в И

Якорь

Музей-усадьба П. И Чайковского

ул. Курсов

Улицы Азими



## Показатели социально - экономического развития муниципального образования «Город Воткинск» на 2020-2022 годы

№	Наименование показателя	2018 год факт	2019 год оценка	2020 год прогноз	2021 год прогноз	2022 год прогноз
1	Отгружено товаров собственного производства, выполнено работ, услуг собственными силами по разделам С, Д, Е (чистым видам экономической деятельности) по полному кругу организаций производителей млн. руб. в ценах соотв. лет	39 295	39 884	41 481	43 637	45 339
	индекс физического объема, %	98,6	99,8	100,5	101,6	101,7
2	Розничный товарооборот (во всех каналах реализации) млн. руб. в ценах соотв. лет	14 325	14 900	16 000	16 900	18 050
	темп роста в сопоставимых ценах, %	102,3	101,5	102,4	102	102,7
3	Инвестиции в основной капитал по крупным и средним организациям млн. руб. в ценах соотв. лет	3 039	2 583	2 617	2 654	2 707
	темп роста в сопоставимых ценах, %	123,2	80	97,4	97,5	98,5
4	Фонд оплаты труда (по крупным и средним организациям) млн. руб. в ценах соотв. лет	12 487	12 626	12 953	13 651	14 445
5	Номинальная начисленная средняя заработная плата по крупным и средним организациям (в среднем за период), руб.	39 914	41 100	42 330	44 700	47 300
6	Среднегодовая численность населения, тыс.чел.	97,4	97,1	97	97	97
7	Среднесписочная численность работников предприятий (по крупным и средним организациям), тыс.чел.	26,071	25,600	25,500	25,450	25,450
8	Численность зарегистрированных безработных на конец года, тыс.чел.	266	320	310	310	310
9	Уровень зарегистрированной безработицы от трудоспособного населения в трудоспособном возрасте, %	0,51	0,62	0,6	0,6	0,6
10	Количество малых и средних предприятий, включая ИП, единиц	2 744	2 755	2 780	2 797	2 810
11	Среднесписочная численность работников по малым и средним предприятиям, чел.	9 227	8 235	9 245	9 258	9 265

## Основные направления бюджетной политики муниципального образования «Город Воткинск» на 2020 год и плановый период 2021 и 2022 годов

Обеспечение сбалансированности и повышение устойчивости бюджета муниципального образования "Город Воткинск"

Гарантированное исполнение социальных обязательств бюджета муниципального образования "Город Воткинск"

Поэтапное снижение объема муниципального долга, проведение мероприятий, направленных на снижение расходов по обслуживанию муниципального долга

Формирование основных характеристик бюджета муниципального образования "Город Воткинск" с учетом:

- ожидаемого исполнения бюджета за 2019 год и прогноза показателей социально-экономического развития муниципального образования "Город Воткинск" на 2020 год и плановый период 2021 и 2022 годов;
- сохранения достигнутых в 2019 году показателей «дорожных карт» по заработной плате работников бюджетной сферы в отраслях образования и культуры, утвержденных Правительством Удмуртской Республики, с учетом роста прогнозного показателя «Среднемесячный доход от трудовой деятельности» в 2020-2022 годах;
- ежегодной индексации фондов оплаты труда категорий работников бюджетной сферы, которые не подпадают под действие «дорожных карт» по заработной плате работников бюджетной сферы в отраслях образования и культуры, утвержденных Правительством Удмуртской Республики;
- повышения с 1 января очередного финансового года минимального размера оплаты труда, устанавливаемого федеральным законом в размере величины прожиточного минимума трудоспособного населения в целом по Российской Федерации;
- предоставления социальных выплат и льгот отдельным категориям граждан установленных нормативными правовыми актами Удмуртской Республики, с учетом адресности и критериев нуждаемости;
- обеспечения требуемого уровня софинансирования мероприятий, реализуемых в рамках национальных проектов;
- объема целевых межбюджетных трансфертов, предоставляемых из республиканского бюджета;

Повышение эффективности управления бюджетными ресурсами, в том числе за счет:

- реализации муниципальных программ муниципального образования «Город Воткинск» как эффективного инструмента организации проектной и процессной (текущей) деятельности органов местного самоуправления,



отражающего взаимосвязь затраченных ресурсов и полученных результатов;

- реализация планов мероприятий ("дорожных карт") по совершенствованию управления расходами органов местного самоуправления муниципального образования «Город Воткинск»;
- актуализации расходов бюджетной сферы за счет интенсификации деятельности муниципальных учреждений в соответствии с показателями повышения эффективности оказания муниципальных услуг (работ);
- оптимизация деятельности органов местного самоуправления муниципального образования «Город Воткинск» за счет повышения эффективности использования финансовых, кадровых и информационно-коммуникационных ресурсов;
- формирования муниципальных заданий муниципальным учреждениям муниципального образования «Город Воткинск» в соответствии с общероссийскими и региональными перечнями услуг и работ;
- оперативного освоения средств федерального и республиканского бюджетов, в том числе поступивших в рамках реализации национальных проектов;
- дальнейшего развития контрактной системы в сфере закупок товаров, работ, услуг для обеспечения муниципальных нужд муниципального образования «Город Воткинск» посредством:
- использования заказчиками регионального каталога товаров, работ, услуг Удмуртской Республики и типовых контрактов, утвержденных в соответствии с постановлением Правительства Удмуртской Республики от 29 марта 2018 года № 80 «Об установлении Порядка разработки типовых контрактов, типовых условий контрактов, заключаемых для обеспечения нужд Удмуртской Республики, а также случаев и условий их применения»;
- автоматизации процесса осуществления малых закупок в подсистеме "Управление в сфере закупок товаров, работ, услуг для государственных нужд Удмуртской Республики" государственной информационной системы "Автоматизированная информационная система управления бюджетным процессом Удмуртской Республики";
- централизации закупок муниципального образования «Город Воткинск» в порядке, предусмотренном частью 4 статьи 26 Федерального закона от 5 апреля 2013 года № 44-ФЗ «О контрактной системе в сфере закупок товаров, работ, услуг для обеспечения государственных и муниципальных нужд»;
- увеличения доли конкурентных процедур в общем объеме проводимых автономными и бюджетными учреждениями, унитарными предприятиями закупок за счет применения типового положения о закупке, принятого в порядке, предусмотренном частью 2.1 статьи 2 Федерального закона от 18 июля 2011 года № 223-ФЗ «О закупках товаров, работ, услуг отдельными видами юридических лиц»;

Обеспечение открытости бюджетного процесса в муниципальном образовании «Город Воткинск» и вовлечение в него граждан;

Поэтапное снижение объема муниципального долга муниципального образования "Город Воткинск", проведение мероприятий, направленных на снижение расходов по обслуживанию муниципального долга муниципального образования "Город Воткинск"

Формирование и продвижение положительного инвестиционного имиджа муниципального образования "Город Воткинск", работа с инвесторами, содействие в организации финансирования инвестиционных и инфраструктурных проектов, повышение их социальной и бюджетной эффективности

Расширение практики общественного участия в управлении муниципальными финансами посредством развития механизмов инициативного бюджетирования и самооблажения граждан

## **Основные направления налоговой политики на 2020 год и плановый период 2021-2022 годов**

Установить следующие основные направления налоговой политики муниципального образования "Город Воткинск" на 2020 год и плановый период 2021 и 2022 годов:

- Укрепление доходной базы бюджета муниципального образования "Город Воткинск", в том числе для обеспечения целей, обозначенных в Указе Президента РФ от 7 мая 2018 №204 "О национальных целях и стратегических задачах развития РФ на период до 2024 года";
- повышение качества администрирования доходов бюджета муниципального образования «Город Воткинск» на основе межведомственного взаимодействия Администрации города Воткинска и Межрайонной ИФНС России № 3 по Удмуртской Республике;
- расширение налоговой базы на основе повышения инвестиционной привлекательности муниципального образования «Город Воткинск», обеспечение роста объемов налоговых доходов бюджета муниципального образования «Город Воткинск»;
- обеспечение прозрачности системы формирования доходов бюджета муниципального образования «Город Воткинск»;
- регламентация процедур контроля, учета и оценки эффективности налоговых льгот на основе концепции "налоговых расходов", развития механизма и методики оценки их эффективности;
- вовлечение в экономику самозанятых граждан.

## **Риски и угрозы несбалансированности Бюджета муниципального образования «Город Воткинск»**

В условиях экономической нестабильности и изменения правового поля присутствуют риски невыполнения показателей социально-экономического развития в долгосрочном периоде:

- зависимость показателей прогноза социально-экономического развития от внешних факторов развития экономики;
- изменение налогового режима (налоговой системы Российской Федерации);
- правовые риски, связанные с регулированием и изменением законодательства;
- сохранение высоких инфляционных ожиданий.

Формирования Бюджетного прогноза бюджета муниципального образования «Город Воткинск» на период до 2025 года находится в прямой зависимости между уровнем прогнозной обеспеченности доходами и расходными обязательствами.

Исходя из возможностей бюджетной обеспеченности определяются расходные обязательства, при которых расходы социальной направленности являются приоритетными.

Стабилизация возможна посредством:

- увеличения доли налоговых и неналоговых доходов, собранных на территории муниципального образования «Город Воткинск»;
- привлечения дополнительной финансовой помощи из Бюджета Удмуртской Республики на решение вопросов местного значения;
- сохранение объема внутреннего муниципального долга на экономически безопасном уровне, позволяющем обеспечить привлечение заемных средств на условиях реальной возможности обслуживания и погашения долговых обязательств;
- формирование бюджетных параметров исходя из необходимости исполнения действующих расходных обязательств, с учетом возможности их оптимизации и повышения эффективности исполнения;
- принятие новых расходных обязательств на основе сравнительной оценки их эффективности и достижения поставленной цели;
- проведение анализа и определения оценки рисков управления бюджетными ресурсами и применения полученных результатов в бюджетном планировании.

## Этапы формирования проекта Бюджета муниципального образования «Город Воткинск»

Этапы	Срок
Разработка предварительных показателей социально-экономического развития муниципального образования «Город Воткинск» на трехлетний период	до 15 июля
Формирование основных показателей доходной части бюджета	август
Формирование основных показателей расходной части бюджета	до 1 сентября
Внесение проекта бюджета на рассмотрение в Воткинскую городскую Думу	до 15 ноября
Рассмотрение проекта бюджета на постоянных комиссиях Воткинской городской Думы.	ноябрь-декабрь
Принятие проекта бюджета на заседании Воткинской городской Думы.	декабрь

## Стадии бюджетного процесса в муниципальном образовании «Город Воткинск»



*Составление проекта бюджета*



*Рассмотрение и утверждение бюджета*



*Исполнение бюджета*



*Составление, внешняя проверка, рассмотрение и утверждение бюджетной отчетности*

# Основные характеристики Бюджета муниципального образования «Город Воткинск» на 2020 год и на плановый период 2021 и 2022 годов

(тыс.руб.)

№ п/п	Показатель	2020 год	2021 год	2022 год
<b>1.</b>	<b>ДОХОДЫ – всего, в том числе:</b>	2 098 970,0	1 789 792,9	1 814 899,6
	- налоговые и неналоговые доходы	567 695,0	568 979,0	574 446,0
	- безвозмездные поступления	1 531 275,0	1 220 813,9	1 240 453,6
<b>2.</b>	<b>РАСХОДЫ - всего</b>	2 155 739,0	1 844 764,9	1 864 404,6
<b>3.</b>	<b>Верхний предел муниципального долга</b>	136 419,0	136 419,0	133 054,0
<b>4.</b>	<b>Предельный объем муниципального долга</b>	200 000,0	200 000,0	200 000,0
<b>5.</b>	<b>ДЕФИЦИТ(-)</b>	-56 769,0	-54 972,0	-49 505,0

Основные характеристики бюджета обеспечивают сбалансированность бюджета, исполнение действующих расходных обязательств, сохранение приоритета социально ориентированных расходов и расходов на развитие отраслей экономики.

Воткинск

Памятник Ленину В.И.

Якорь

# Доходы бюджета муниципального образования «Город Воткинск»

**Доходы бюджета** - денежные средства, поступающие в бюджет.

**Доходы бюджета города** образуются за счет налоговых и неналоговых доходов, а также за счет безвозмездных поступлений.

## Налоговые доходы



Поступления от федеральных, региональных и местных налогов и сборов, предусмотренных законодательством Российской Федерации о налогах и сборах в соответствии с нормативами отчислений, установленных бюджетным законодательством Российской Федерации

## Неналоговые доходы



Платежи, которые включают в себя:

- доходы от использования и продажи имущества;
- платежи при пользовании природными ресурсами;
- доходы от оказания платных услуг;
- штрафы за нарушение законодательства;
- прочие неналоговые доходы

## Безвозмездные поступления



Поступления межбюджетных трансфертов из федерального и республиканского бюджетов в виде дотаций, субсидий, субвенций и иных межбюджетных трансфертов, а также поступления от физических и юридических лиц (кроме налоговых и неналоговых доходов)

Памятник Ленину В.И.

Якорь

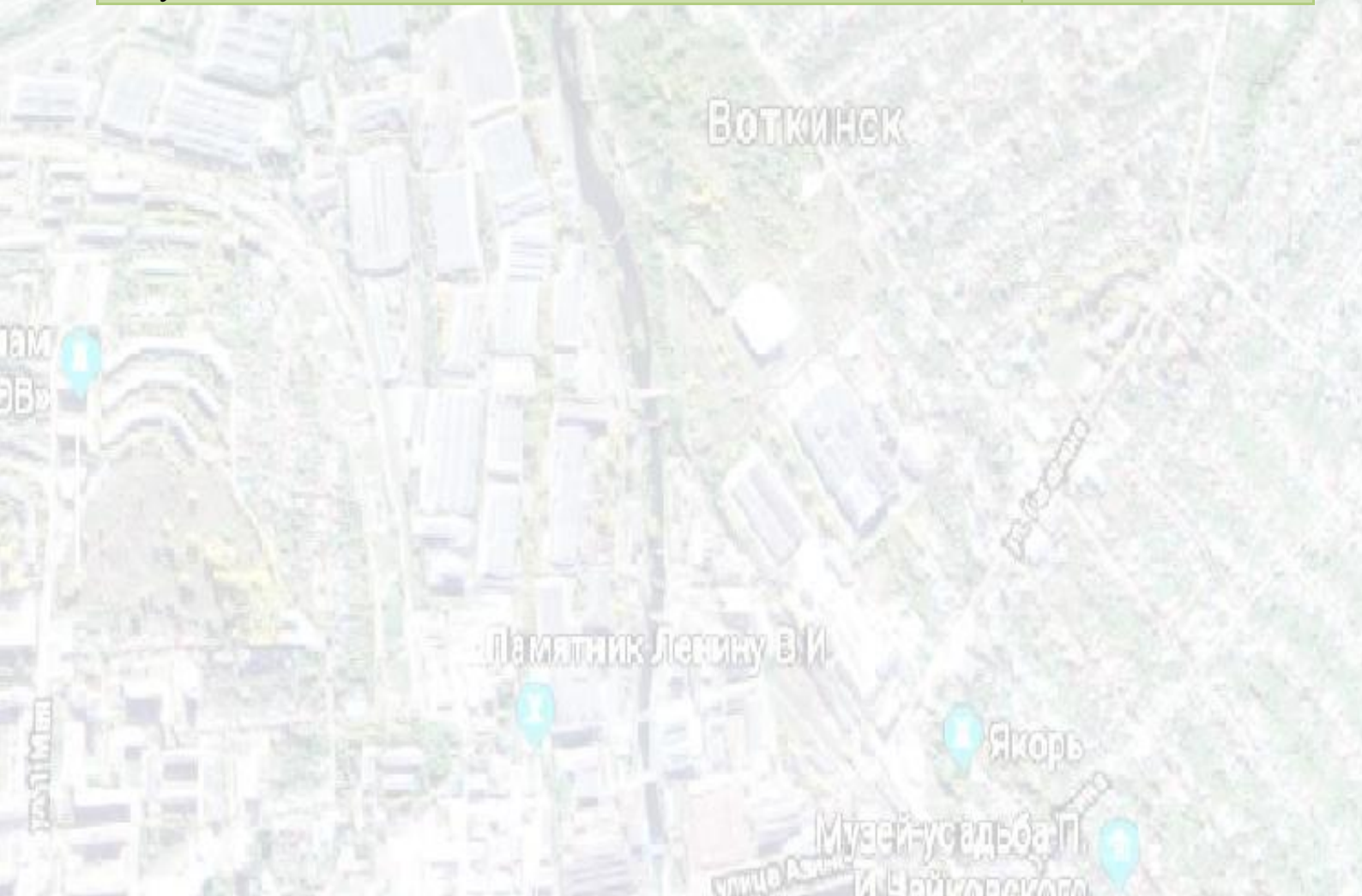
Музей-усадьба П.И. Чайковского

улица Азина

улица Кирова

# Нормативы отчислений по налоговым и неналоговым доходам в бюджет муниципального образования «Город Воткинск»

Наименование	Норматив, %
Налог на доходы физических лиц	19
Налог на имущество физических лиц	100
Единый налог на вмененный доход для отдельных видов деятельности	100
Единый сельскохозяйственный налог	100
Налог на добычу общераспространенных полезных ископаемых	100
Земельный налог	100
Государственная пошлина	100
Плата за негативное воздействие на окружающую среду	60
Доходы от использования и продажи муниципального имущества	100



# НАЛОГИ УПЛАЧИВАЕМЫЕ ГРАЖДДАНАМИ ГОРОДА ВОТКИНСКА В МЕСТНЫЙ БЮДЖЕТ

## Налог на доходы физических лиц

гл. 23 Налогового кодекса РФ,  
ставка налога **13%**  
в отдельных случаях  
**9 %, 30 %, 35 %**

### Предоставление налоговых вычетов

**Социальные:** в сумме,  
уплаченной: за обучение, на  
лечение, дополнительных  
страховых взносов на  
накопительную часть трудовой  
пенсии

**Стандартные:** в том числе на  
детей

**Профессиональные:** в том  
числе для нотариусов, адвокатов,  
лиц, получивших авторские  
вознаграждения

**Имущественные:** в том числе на  
приобретение жилья.

## Налог на имущество физических лиц

Ставка налога (в зависимости от  
кадастровой стоимости объекта  
налогообложения).

Жилые дома, квартиры,  
помещения:  
0,1%- до 10 млн.руб.;  
0,2% - от 10 до 50 млн.руб.;  
0,3% - от 50 до 300 млн.руб.

0,1% - гараж (машино-место),  
хозяйственное строение до 50  
кв.м.;  
0,5% - прочие объекты;  
2%- объекты свыше 300 млн.руб.

## Бюджет муниципального образования «Город Воткинск»

## Земельный налог

Ставка налога в зависимости от вида  
участка:

**0,15%** не используемых в  
предпринимательской деятельности,  
приобретенных для личного подсобного  
хозяйства, садоводства или  
огородничества, а также земельных  
участков общего пользования,  
предусмотренных ФЗ от 29.07.2017г.  
№ 217-ФЗ "О ведении гражданами  
садоводства и огородничества для  
собственных нужд и о внесении  
изменений в отдельные законодательные  
акты РФ";

**0,3%** сельскохозяйственного назначения;  
под жилищным фондом;  
ограниченных в обороте в соответствии с  
законодательством РФ, предоставленных  
для обеспечения обороны, безопасности  
и таможенных нужд;

**1,5%** - за прочие земельные участки.



## **ВАЖНО:**

**Срок уплаты налога на имущество физических лиц и земельного налога – не позднее 1 декабря, следующего за истекшим налоговым периодом.**

### **Местные налоги, установленные на территории муниципального образования «Город Воткинск»**

Налог на имущество физических лиц Решение Воткинской городской Думы от 26.11.2016 № 437 (ред. от 27.11.2019 №485-РН) «О налоге на имущество физических лиц муниципального образования «Город Воткинск»

Земельный налог Решение Воткинской городской Думы от 25.02.2009 № 438 (ред. от 27.11.2019 №486-РН) «О земельном налоге муниципального образования «Город Воткинск».

### **ЛЬГОТЫ ПО ЗЕМЕЛЬНОМУ НАЛОГУ**

**Освобождаются от налогообложения следующие категории налогоплательщиков - физических лиц:**

- ✓ Герои Советского Союза, Герои Социалистического Труда, Герои Российской Федерации, полные кавалеры ордена Славы;
- ✓ инвалиды I и II групп инвалидности, а также инвалиды с детства;
- ✓ ветераны и инвалиды Великой Отечественной войны, а также ветераны и инвалиды боевых действий;
- ✓ супруги погибших (умерших) участников Великой Отечественной войны, не вступившие в повторный брак;
- ✓ физические лица, имеющие право на получение социальной поддержки в соответствии с Законом Российской Федерации "О социальной защите граждан, подвергшихся воздействию радиации вследствие катастрофы на Чернобыльской АЭС" (в редакции Закона Российской Федерации от 18 июня 1992 года N 3061-1), в соответствии с Федеральным законом от 26 ноября 1998 года N 175-ФЗ "О социальной защите граждан Российской Федерации, подвергшихся воздействию радиации вследствие аварии в 1957 году на производственном объединении "Маяк" и сбросов радиоактивных отходов в реку Теча", в соответствии с Федеральным законом от 10 января 2002 года N 2-ФЗ "О социальных гарантиях гражданам, подвергшимся радиационному воздействию вследствие ядерных испытаний на Семипалатинском полигоне";
- ✓ физические лица, принимавшие в составе подразделений особого риска непосредственное участие в испытаниях ядерного и термоядерного оружия, ликвидации аварий ядерных установок на средствах вооружения и военных объектах;
- ✓ физические лица, получившие или перенесшие лучевую болезнь или ставшие инвалидами в результате испытаний, учений и иных работ, связанных с

любыми видами ядерных установок, включая ядерное оружие и космическую технику;

✓ Почетные граждане города Воткинска. Документом-основанием для предоставления льготы является удостоверение Почетного гражданина города Воткинска;

✓ Почетные граждане Удмуртской Республики. Документом-основанием для предоставления льготы является удостоверение Почетного гражданина Удмуртской Республики;

✓ физические лица – руководители органов территориального общественного самоуправления, в отношении земельных участков, расположенных в границах руководимого территориального общественного самоуправления. Документом-основанием для предоставления льготы является список руководителей органов территориального общественного самоуправления города Воткинска, утвержденный Администрацией города Воткинска, список руководителей органов территориального общественного самоуправления города Воткинска, предоставляемый Администрацией города Воткинска в налоговый орган до 31 декабря года, за который представляется налоговая льгота;

✓ дети-сироты, дети, оставшиеся без попечения родителей, а также лица детей – сирот и детей, оставшихся без попечения родителей, обучающиеся в организациях, осуществляющих образовательную деятельность, по очной форме обучения, до окончания обучения, но не дольше, чем до достижения ими возраста 23 лет. Документом – основанием для предоставления льготы является справка-подтверждение по месту его, справка из учебного заведения.

В отношении детей-сирот, детей, оставшихся без попечения родителей, копии документов в налоговый орган представляют законные представители (опекуну, попечители, приемные родители, руководители государственных учреждений, органы опеки и попечительства).

В отношении лиц из числа детей-сирот, детей, оставшихся без попечения родителей, обучающихся в организациях, осуществляющих образовательную деятельность, по очной форме обучения, до окончания обучения, но не дольше чем до достижения ими возраста 23 лет, копии документов в налоговый орган представляют органы опеки и попечительства в срок до 31 декабря года, за который предоставляется налоговая льгота.

**Освобождаются от налогообложения** юридические и физические лица, являющиеся субъектами инвестиционной деятельности и реализующие на территории города Воткинска инвестиционные проекты, включенные в Реестр инвестиционных проектов УР, на период реализации проекта, но не более 3 лет, в отношении земельных участков, используемых исключительно в целях реализации инвестиционного проекта.

Льгота предоставляется с начала календарного года, следующего за годом, в котором инвестиционный проект включен в Реестр инвестиционных проектов УР. Основанием для предоставления льготы субъектам инвестиционной деятельности является Свидетельство о включении в Реестр инвестиционных проектов УР.

**Освобождаются от налогообложения на величину 50%** от исчисленной суммы налога налогоплательщики - физические лица, за земельные участки, находящиеся в зоне подтопления, земель под домами индивидуальной жилой застройки. Документом-основанием для предоставления льготы является постановление Администрации города Воткинска, вынесенное на основании акта

обследования земельных участков по комиссионному подтверждению подтопления грунтовыми и талыми водами недвижимого имущества собственников.

## **ЛЬГОТЫ ПО НАЛОГУ НА ИМУЩЕСТВО ФИЗИЧЕСКИХ ЛИЦ**

1. Право на налоговую льготу имеют следующие категории налогоплательщиков:

- ✓ члены многодетных малообеспеченных семей, имеющих трех и более детей, не достигших возраста 18 лет, а также детей, обучающихся в организациях, осуществляющих образовательную деятельность, по очной форме обучения, до окончания обучения, но не дольше чем до достижения ими возраста 23 лет;
- ✓ дети, не достигшие возраста 18 лет, а также дети, обучающиеся в организациях, осуществляющих образовательную деятельность, по очной форме обучения, до окончания обучения, но не дольше чем до достижения ими возраста 23 лет, находящиеся на иждивении родителей-инвалидов I и II групп инвалидности;
- ✓ дети-сироты, дети, оставшиеся без попечения родителей, а также лица из числа детей-сирот и детей, оставшихся без попечения родителей, обучающиеся в организациях, осуществляющих образовательную деятельность, по очной форме обучения, до окончания обучения, но не дольше чем до достижения ими возраста 23 лет;
- ✓ Почетные граждане города Воткинска;
- ✓ физические лица - руководители органов территориального общественного самоуправления;
- ✓ физические лица - в отношении жилых домов, расположенных в зоне подтопления;
- ✓ граждане РФ, являющиеся членами народной дружины и принимающие в ее составе участие в охране общественного порядка на территории муниципального образования «Город Воткинск».

2. Налоговая льгота предоставляется в размере подлежащей уплате налогоплательщиком суммы налога в отношении одного объекта налогообложения, находящегося в собственности налогоплательщика и не используемого налогоплательщиком в предпринимательской деятельности.

3. При определении подлежащей уплате налогоплательщиком суммы налога налоговая льгота предоставляется в отношении одного объекта налогообложения каждого вида по выбору налогоплательщика вне зависимости от количества оснований для применения налоговых льгот.

4. Налоговая льгота предоставляется в отношении следующих видов объектов налогообложения:

- ✓ квартира, часть квартиры или комната;
- ✓ жилой дом, часть жилого дома;
- ✓ помещение или сооружение, специально оборудованное и используемое налогоплательщиком исключительно в качестве творческих мастерских, ателье, студий, а также жилых домов, квартир, комнат, используемых для организации

открытых для посещения негосударственных музеев, галерей, библиотек,- на период такого их использования;

- ✓ гараж или машино-место;
- ✓ хозяйственное строение или помещение (кладовая или кладовка).

## Информация об основных налогоплательщиках в Бюджет муниципального образования «Город Воткинск»



АО «Воткинский завод»  
ООО «Завод НГО «Техновек»  
ООО ЭТЗ «Вектор»  
АО «Технология»  
ОАО «Воткинская промышленная компания»  
ОАО «Воткинский завод»  
БУЗ УР «Воткинская ГБ №1 МЗ УР»  
БУЗ УР «Воткинская РБ МЗ УР»

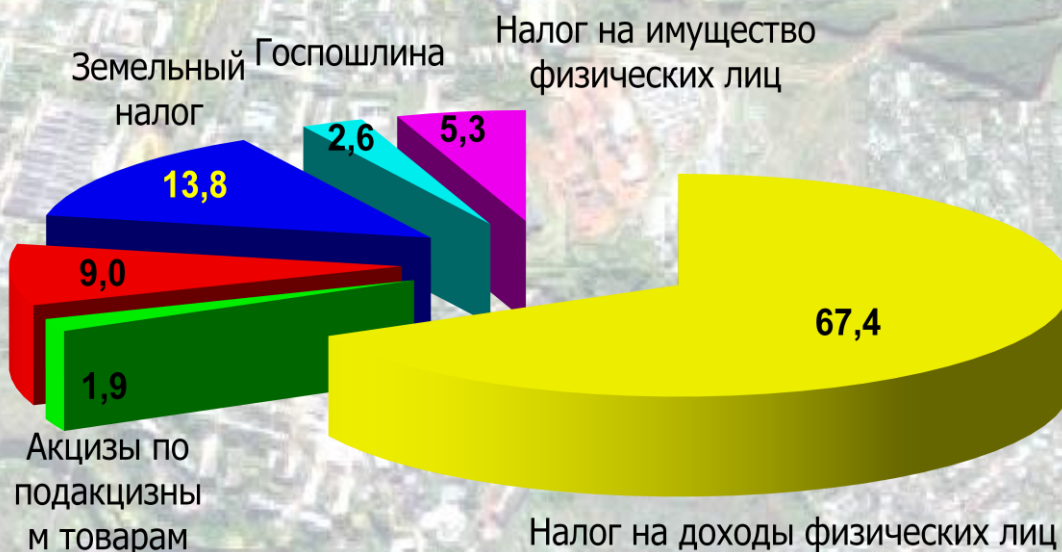


## Налоговые и неналоговые доходы Бюджета муниципального образования «Город Воткинск»

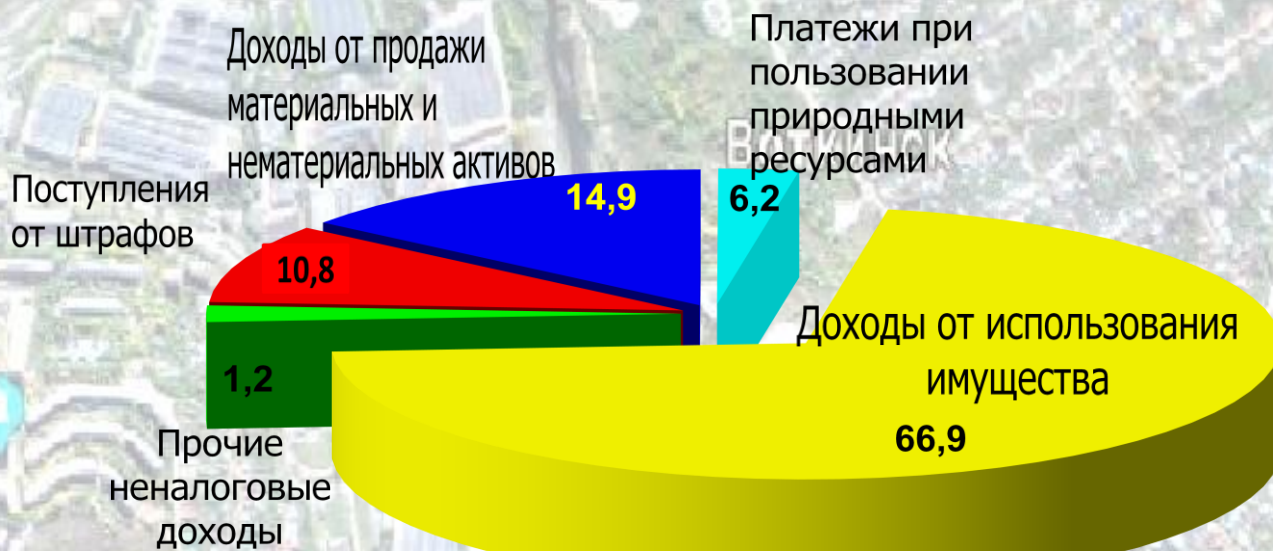
(тыс.руб.)

Наименование	2019 год (факт)	2020 год (план)	2021 год (план)	2022 год (план)
<b>НАЛОГОВЫЕ И НЕНАЛОГОВЫЕ ДОХОДЫ</b>	<b>715 413,4</b>	<b>567 695,0</b>	<b>568 979</b>	<b>574 446</b>
<b>НАЛОГОВЫЕ ДОХОДЫ</b> в том числе:	499 149,5	505 927	514 784	520 507
НДФЛ	334 016,8	340 878	348 607	352 593
<i>Доля в общем объеме налоговых и неналоговых доходов (далее – доля), %</i>	46,7	60	61,3	61,4
АКЦИЗЫ	10 092,7	9 395	9 886	9 886
<i>доля, %</i>	1,4	1,7	1,7	1,7
ЕДИНЫЙ НАЛОГ НА ВМЕНЕННЫЙ ДОХОД	39 311,0	37 948	38 075	39 522
<i>доля, %</i>	5,5	6,7	6,7	6,9
НАЛОГ НА ИМУЩЕСТВО	25 209,2	26 883	26 883	26 883
<i>доля, %</i>	3,5	4,7	4,7	4,7
ЗЕМЕЛЬНЫЙ НАЛОГ	68 835,2	70 017	70 017	70 017
<i>доля, %</i>	9,6	12,3	12,3	12,2
ГОСУДАРСТВЕННАЯ ПОШЛИНА	12 560,3	13 146	13 460	13 460
<i>доля, %</i>	1,2	2,3	2,4	2,3
ПРОЧИЕ НАЛОГОВЫЕ ДОХОДЫ	9 124,4	7 660	7 856	8 146
<b>НЕНАЛОГОВЫЕ ДОХОДЫ</b> в том числе:	216 263,9	61 768	54 195	53 939
ДОХОДЫ ОТ ИСПОЛЬЗОВАНИЯ ИМУЩЕСТВА, НАХОДЯЩЕГОСЯ В ГОСУДАРСТВЕННОЙ И МУНИЦИПАЛЬНОЙ СОБСТВЕННОСТИ	183 300,2	41 293	42 442	41 079
<i>доля, %</i>	25,6	7,3	7,5	7,2
ДОХОДЫ ОТ ПРОДАЖИ МАТЕРИАЛЬНЫХ И НЕМАТЕРИАЛЬНЫХ АКТИВОВ	12 000,0	9 202	9 202	9 202
ШТРАФЫ, САНКЦИИ, ВОЗМЕЩЕНИЕ УЩЕРБА	15 467,5	6 653	6 653	6 653
<i>доля, %</i>	2,2	1,2	1,2	1,2
ПРОЧИЕ НЕНАЛОГОВЫЕ ДОХОДЫ	5 496,2	4 620	4 102	2 995

## Структура налоговых доходов в 2020 году (%)



## Структура неналоговых доходов в 2020 году (%)



# Причины изменения доходов Бюджета муниципального образования «Город Воткинск» (2020г. к 2019г.)

Налоговые и неналоговые доходы 2020 года прогнозируются в сумме 567 695 тыс. рублей, что на 12 868 тыс. рублей больше первоначального плана 2019 года.

## НДФЛ

В соответствии с главой 23 Налогового кодекса Российской Федерации налоговая ставка установлена в размере 13%.

Основным плательщиком НДФЛ является АО «Воткинский завод» - 51% от общего объема поступлений НДФЛ.

В 2020 году предусматривается повышение уровня поступлений НДФЛ к оценке 2019 года на 5 процентов, с учетом данных, представленных основными плательщиками, создания 165 новых рабочих мест в рамках инвестиционных проектов 1 126 тыс. рублей и открытия 3 детских дошкольных учреждений 650 тыс. рублей. Прогноз на 2020 год составляет 340 878 тыс. рублей.

## ЕНВД

Прогноз на 2020 год определен в сумме 37 948 тыс. рублей с учетом сложившегося уровня 2019 года и данных администратора доходов ИФНС РФ № 3 по УР.

## Налог на имущество физических лиц

Прогноз составлен на основании ожидаемого исполнения 2019 года, с учетом коэффициента 1,1 в сумме 26 883 тыс. руб.

## Земельный налог

Поступления на 2020 год прогнозируются в соответствии с положением главы 31 Налогового кодекса РФ, с учетом ожидаемого исполнения 2019 года и коэффициента собираемости, в сумме 70 017 тыс. рублей в том числе:

- по земельному налогу юридических лиц- 53 421 тыс. рублей;
- по земельному налогу с физических лиц - 16 596 тыс. рублей.

## Доходы от использования муниципального имущества

В соответствии со статьей 62 БК РФ «Неналоговые доходы» и «Методикой прогнозирования доходов бюджета муниципального образования «Город Воткинск» по основным видам налоговых и неналоговых доходов», утвержденной постановлением Администрации города Воткинска от 21.10.2015 № 2127, прогнозные поступления на 2020 год запланированы в сумме 41 293 тыс. рублей, в том числе: доходы, получаемые в виде арендной платы за земельные участки- 31 865 тыс. рублей, прочие поступления от использования муниципального имущества 9 380 тыс. рублей (аренда муниципального имущества 624 тыс. рублей, плата за наём муниципального жилья 4 038 тыс.

рублей, доход за право заключения договоров на установку рекламных конструкций 4 718 тыс. рублей), платежи государственных и муниципальных унитарных предприятий 48 тыс. рублей.

## Доходы от продажи материальных активов

По данным главного администратора доходов - Управления муниципальным имуществом и земельными ресурсами, доходы определены в сумме 9 202 тыс. рублей с учетом прогнозного плана приватизации муниципального имущества города Воткинска, в том числе: от реализации имущества – 5 002 тыс. рублей, от реализации земельных участков- 4 200 тыс. рублей.

## Основные понятия: межбюджетные трансферты

### Межбюджетные трансферты



#### Дотации



Предоставляются местным бюджетам на безвозмездной основе для выравнивания доходной базы в целях обеспечения равных возможностей (передаются без целевого назначения).

#### Субсидии



Предоставляются местным бюджетам на определенные цели на условиях софинансирования (долевого софинансирования) расходов.

#### Иные межбюджетные трансферты



Предоставляются местным бюджетам на безвозмездной и безвозвратной основе для осуществления целевых расходов.

#### Субвенции



Предоставляются местным бюджетам в целях компенсации выпадающих доходов и дополнительных расходов.



## Безвозмездные поступления в Бюджет муниципального образования «Город Воткинск»

Наименование	2019 год (факт)	2020 год (план)	2021 год (план)	(тыс.руб.) 2022 год (план)
<b>БЕЗВОЗМЕЗДНЫЕ ПОСТУПЛЕНИЯ</b>	1 827 702,3	1 531 275,0	1 220 813,9	1 240 453,6
Дотации бюджетам бюджетной системы Российской Федерации	278 865,7	109 959,0	109 959,0	109 959,0
<i>Доля в общем объеме безвозмездных поступлений (далее – доля), %</i>	6,3	7,2	9	8,9
Субсидии бюджетам бюджетной системы Российской Федерации	302 497,9	438 025,0	118 959,3	148 167,9
<i>доля, %</i>	16,5	28,6	9,7	11,9
Субвенции бюджетам бюджетной системы Российской Федерации	1 023 636,2	983 291,0	991 895,6	982 326,7
<i>доля, %</i>	56	64,2	81,2	79,2
Иные межбюджетные трансферты	229 922,7	-	-	-
<i>доля, %</i>	12,6	-	-	-
Прочие безвозмездные поступления в бюджеты городских округов	7 236,7	-	-	-
<i>доля, %</i>	0,4	-	-	-

# Расходы Бюджета муниципального образования «Город Воткинск»

## Расходы Бюджета по разделам (подразделам) бюджетной классификации

(тыс.руб.)

Наименование показателя		Раздел подраздел	2019г. (факт)	2020г. (план)	2021г. (план)	2022г. (план)
	<b>ОБЩЕГОСУДАРСТВЕННЫЕ ВОПРОСЫ</b>	<b>0100</b>	<b>105 744,7</b>	<b>89 528,6</b>	<b>94 900,0</b>	<b>94 400,2</b>
	Функционирование высшего должностного лица субъекта Российской Федерации и муниципального образования	0102	3 087,6	3 140,0	3 140,0	3 140,0
	Функционирование законодательных (представительных) органов государственной власти и представительных органов муниципальных образований	0103	7 108,9	7 053,8	7 053,8	7 053,8
	Функционирование Правительства Российской Федерации, высших исполнительных органов государственной власти субъектов Российской Федерации, местных администраций	0104	66 477,0	50 492,5	56 449,0	55 782,2
	Судебная система	0105	69,0	31,0	33,0	200,0
	Обеспечение деятельности финансовых, налоговых и таможенных органов и органов финансового (финансово-бюджетного) надзора	0106	10 475,9	9 684,3	9 684,3	9 684,3
	Резервные фонды	0111	17,8	300,0	300,0	300,0
	Другие общегосударственные вопросы	0113	20 715,1	17 195,1	18 239,9	18 239,9
	<b>НАЦИОНАЛЬНАЯ БЕЗОПАСНОСТЬ И ПРАВООХРАНИТЕЛЬНАЯ ДЕЯТЕЛЬНОСТЬ</b>	<b>0300</b>	<b>4 970,2</b>	<b>4 754,2</b>	<b>4 704,2</b>	<b>4 704,2</b>
	Защита населения и территории от чрезвычайных ситуаций природного и техногенного характера, гражданская оборона	0309	4 160,3	4 115,3	4 115,3	4 115,3
	Другие вопросы в области национальной безопасности и правоохранительной деятельности	0314	809,9	0	588,9	588,9
	<b>НАЦИОНАЛЬНАЯ ЭКОНОМИКА</b>	<b>0400</b>	<b>127 368,1</b>	<b>102 609,3</b>	<b>95 102,5</b>	<b>138 617,5</b>
	Транспорт	0408	860,8	900,0	900,0	900,0
	Дорожное хозяйство (дорожные фонды)	0409	126 507,3	101 689,3	94 182,5	137 697,5
	Другие вопросы в области национальной экономики	0412	0	20,0	20,0	20,0

	<b>ЖИЛИЩНО-КОММУНАЛЬНОЕ ХОЗЯЙСТВО</b>	<b>0500</b>	<b>331 497,0</b>	<b>252 679,0</b>	<b>97 967,4</b>	<b>99 126,8</b>
Жилищное хозяйство		0501	30 748,8	138 062,5	5 218,4	5 218,4
Коммунальное хозяйство		0502	85 658,5	16 704,6	1 323,7	1 323,7
Благоустройство		0503	202 060,5	87 356,2	80 828,2	82 029,0
Другие вопросы в области жилищно-коммунального хозяйства		0505	13 029,2	10 555,7	10 597,1	10 555,7
	<b>ОБРАЗОВАНИЕ</b>	<b>0700</b>	<b>1 741 550,2</b>	<b>1 439 011,6</b>	<b>1 293 056,2</b>	<b>1 268 501,2</b>
Дошкольное образование		0701	901 353,1	686 905,5	611 376,1	594 009,1
Общее образование		0702	633 645,5	567 074,8	496 648,8	489 460,8
Дополнительное образование детей		0703	136 328,9	130 977,3	130 977,3	130 977,3
Профессиональная подготовка, переподготовка и повышение квалификации		0705	691,6	--	--	--
Молодежная политика и оздоровление детей		0707	24 957,5	9 914,2	9 914,2	9 914,2
Другие вопросы в области образования		0709	44 573,6	44 139,8	44 139,8	44 139,8
	<b>КУЛЬТУРА, КИНЕМАТОГРАФИЯ</b>	<b>0800</b>	<b>179 217,3</b>	<b>138 704,3</b>	<b>138 703,6</b>	<b>138 703,6</b>
Культура		0801	159 854,3	119 326,7	119 326,7	119 326,7
Другие вопросы в области культуры, кинематографии		0804	19 363,0	19 377,6	19 376,9	19 376,9
	<b>СОЦИАЛЬНАЯ ПОЛИТИКА</b>	<b>1000</b>	<b>43 415,9</b>	<b>39 964,5</b>	<b>40 023,2</b>	<b>40 043,3</b>
Пенсионное обеспечение		1001	1 718,0	2 067,0	2 067,0	2 067,0
Социальное обеспечение населения		1003	873,4	934,0	934,0	934,0
Охрана семьи и детства		1004	40 260,5	36 399,5	36 458,2	36 478,3
Другие вопросы в области социальной политики		1006	564,0	564,0	564,0	564,0
	<b>ФИЗИЧЕСКАЯ КУЛЬТУРА И СПОРТ</b>	<b>1100</b>	<b>93 040,6</b>	<b>79 395,5</b>	<b>79 395,5</b>	<b>79 395,5</b>
Физическая культура		1101	74 735,7	79 395,5	79 395,5	79 395,5
Массовый спорт		1102	11,5	0	0	0
	<b>ОБСЛУЖИВАНИЕ ГОСУДАРСТВЕННОГО И МУНИЦИПАЛЬНОГО ДОЛГА</b>	<b>1300</b>	<b>5 571,6</b>	<b>9 092,0</b>	<b>912,3</b>	<b>912,3</b>
Обслуживание внутреннего государственного и муниципального долга		1301	5 571,6	9 092,0	912,3	912,3
<b>ИТОГО РАСХОДОВ</b>			<b>2 634 593,7</b>	<b>2 155 739,0</b>	<b>1 844 764,9</b>	<b>1 864 404,6</b>

# Программная структура Бюджета муниципального образования «Город Воткинск»

Расходы бюджета на 2020 год и на плановый период 2021 и 2022 годов определены в соответствии с «Методикой планирования бюджетных ассигнований бюджета муниципального образования «Город Воткинск» на 2020 год и на плановый период 2021 и 2022 годов», утвержденной Постановлением Администрации от 28.06.2019 № 1114.

В соответствии с положениями Бюджетного кодекса Российской Федерации, Бюджет муниципального образования «Город Воткинск» сформирован в структуре муниципальных программ с классификацией расходов по муниципальным программам, подпрограммам и непрограммным направлениям деятельности.

Бюджет на 2020 год и на плановый период 2021 и 2022 годов сформирован в функциональной структуре в разрезе 19 муниципальных программ.

## Меры социальной поддержки отдельных категорий граждан на 2020 год



Наименование меры социальной поддержки	Кол-во получателей чел.	Объем финансирования план, тыс. руб.	Нормативно-правовые акты	Ответственное Управление (телефон)
Бесплатное питание для обучающихся общеобразовательных организаций (2 раза в учебный день)	289	7 040,0	Закон УР от 5 мая 2006 № 13-ПЗ «О мерах по социальной поддержке многодетных семей»	Управление образования Администрации г.Воткинска т.5-21-31
Обеспечение питанием учащихся общеобразовательных учреждений из многодетных малообеспеченных семей	1 267	9 434,0	Закон УР от 5 мая 2006 № 13-ПЗ «О мерах по социальной поддержке многодетных семей»	Управление образования Администрации г.Воткинска т.5-21-31
Компенсация части платы, взимаемой с родителей (законных представителей) за присмотр и уход за детьми в	1 223	3 444,4	Закон УР от 15 декабря 2009 г. N 65-ПЗ"О наделении органов местного самоуправления отдельными государственными	Управление образования Администрации г.Воткинска т.5-21-31

<p>образовательных организациях, находящихся на территории Удмуртской Республики, реализующих образовательную программу дошкольного образования</p>			<p>полномочиями Удмуртской Республики по выплате компенсации части платы, взимаемой с родителей (законных представителей) за присмотр и уход за детьми в муниципальных образовательных организациях, находящихся на территории Удмуртской Республики, реализующих образовательную программу дошкольного образования «Постановление Правительства УР от 07.04.2014г. № 124 «О некоторых вопросах, связанных с компенсацией части платы, взимаемой с родителей (законных представителей) за присмотр и уход за детьми в муниципальных образовательных организациях, находящихся на территории Удмуртской Республики, реализующих образовательную программу дошкольного образования» (в ред. от 26.09.2018)</p>	
<p>Предоставление мер социальной поддержки по освобождению родителей (законных представителей), если один или оба из которых являются инвалидами первой или второй группы и не имеют других доходов, кроме пенсии, от платы за присмотр и уход за детьми в муниципальных образовательных организациях, находящихся на территории Удмуртской Республики,</p>	<p>32</p>	<p>334,4</p>	<p>Закон УР от 15 декабря 2009 г. N 65-РЗ"О наделении органов местного самоуправления отдельными государственными полномочиями Удмуртской Республики по выплате компенсации части платы, взимаемой с родителей (законных представителей) за присмотр и уход за детьми в муниципальных образовательных организациях, находящихся на территории Удмуртской Республики, реализующих образовательную программу дошкольного образования"</p>	<p>Управление образования Администрации г.Воткинска т.5-21-31</p>

реализующих образовательную программу дошкольного образования				
Обеспечение учащихся общеобразовательных учреждений качественным сбалансированным питанием (софинансирование)	1-5 классы – 2547 детей 1-11 классы - 78	76,8	Муниципальная программа «Развитие образования и воспитание» на 2015-2020 годы подпрограмма «Детское и школьное питание»	Управление образования Администрации г.Воткинска т.5-21-31
Компенсация стоимости проезда на внутригородском транспорте, а также в автобусах пригородного сообщения для учащихся общеобразовательных организаций путем выдачи проездных билетов	768 учащихся	3 333,9	Закон УР от 5 мая 2006 № 13-РЗ «О мерах по социальной поддержке многодетных семей»	Администрация г.Воткинска т.5-32-22
Предоставление безвозмездной субсидии на строительство, реконструкцию, капитальный ремонт и приобретение жилых помещений	1 семья	516,1	Постановление Правительства УР от 20 ноября 2006 г. №127 «О реализации Закона УР от 5 мая 2006 № 13-РЗ «О мерах по социальной поддержке многодетных семей»	Управление жилищно-коммунального хозяйства Администрации г.Воткинска т.5-16-12
Выплата денежных средств за содержание детей находящихся под опекой (попечительством)	171 опекаемых	15 027,5	Закон УР от 6 марта 2007г. №2-РЗ «О мерах по социальной поддержке детей-сирот и детей, оставшихся без попечения родителей»	Управление образования Администрации г.Воткинска т.5-21-31
Социальная поддержка детей-сирот и детей, оставшихся без попечения родителей, преданных в приемные семьи	5 семей 12 детей	2 295,5	Закон УР от 6 марта 2007 г. N 2-РЗ "О мерах по социальной поддержке детей- сирот и детей, оставшихся без попечения родителей"	Управление образования Администрации г.Воткинска т.5-21-31
Назначение и выплата единовременного пособия при передаче ребенка на воспитание в семью	21	445,4	Закон УР от 6 марта 2007 г. N 2-РЗ "О мерах по социальной поддержке детей- сирот и детей, оставшихся без попечения родителей"	Управление образования Администрации г.Воткинска т.5-21-31
Выплата ежемесячного вознаграждения гражданам,	15	814	Положение О почетном звании «Почетный гражданин города	Администрация г.Воткинска т.5-17-42

удостоенным звания «Почетный гражданин города Воткинска»			Воткинска» утверждено Решением Воткинской городской Думы от 28.06.2006 №111	
Оказание материальной помощи малоимущим, одиноко проживающим гражданам, лицам, находящимся в трудной жизненной ситуации	36	100	Постановление Администрации г.Воткинска от 14.03.2014 №543 «Об утверждении Положения о единовременной денежной выплате малоимущим семьям или малоимущим одиноко проживающим гражданам и Положения о материальной помощи гражданам, находящимся в трудной жизненной ситуации	Администрация г.Воткинска т.5-21-31
Возмещение стоимости путевок в загородные лагеря детям из малоимущих семей (софинансирование)	49	55	Муниципальная программа «Развитие образования и воспитание» на 2015-2020 годы подпрограмма «Организация отдыха детей в каникулярное время»	Управление образования Администрации г.Воткинска т.5-21-31
Доплаты к пенсиям муниципальных служащих	50	2 067	Закон УР от 20.03.2008 №10-ПЗ «О муниципальной службе в Удмуртской Республике»	Администрация г.Воткинска т.5-17-42

## Объем расходов социальной сферы, жилищно-коммунального хозяйства на душу населения

(тыс.руб.)

Наименование	2019 год		2020 год	
	Факт	Расходы на душу населения	План	Расходы на душу населения
Социальная сфера	1 998 512,1	20,5	1 697 075,9	17,4
Жилищно-коммунальное хозяйство	300 290,5	3,08	252 679,0	2,6

Численность населения на 01.01.2019 - 97 345 человек

## Рост средней заработной платы отдельных категорий работников в 2020 году

(тыс.руб.)

Категория работников	Факт за 2018 год	2019 год (факт)	% роста заработной платы в 2019 году к 2018 году	План на 2020 год
Педагогические работники образовательных учреждений общего образования	27 498	28 875	105	29 262
Педагогические работники дошкольных образовательных учреждений	23 728	25 285	106,6	25 443
Педагогические работники учреждений дополнительного образования детей	28 493	29 867	104,8	30 044
Работники учреждений культуры	28 134	29 750	105,7	31 000

(расходы на реализацию Указов Президента РФ от 7 мая 2012 года)

## Структура расходов бюджета муниципального образования «Город Воткинск»

(тыс. руб.)

Показатель	2019 год	Доля, %	2020 год	Доля, %	2021 год	Доля, %
<b>РАСХОДЫ, в т.ч.:</b>	<b>2 634 593,7</b>	<b>100</b>	<b>2 155 739,0</b>	<b>100</b>	<b>1 844 764,9</b>	<b>100</b>
Расходы по муниципальным программам	2 622 226,6	99,5	2 145 687,0	99,5	1 833 179,2	99,4
Не программные направления деятельности	12 367,1	0,5	10 052,0	0,5	11 585,7	0,6



## Расходы бюджета муниципального образования «Город Воткинск» по муниципальным программам и не программным направлениям деятельности

(тыс. руб.)

Наименование программы	Целевая статья	2019 год (факт)	2020 год (план)	2021 год (план)	2022 год (план)
"Развитие образования»	0100000000	1 571 084,0	1 270 279,5	1 277 396,5	1 268 665,5
"Создание условий для развития физической культуры и спорта, формирование здорового образа жизни населения"	0200000000	93 040,6	79 395,5	79 395,5	79 395,5
"Развитие культуры"	0300000000	174 144,2	138 634,3	138 633,6	138 633,6
"Социальная поддержка населения"	0400000000	34 277,2	35 497,2	35 555,9	35 576,0
"Создание условий для устойчивого экономического развития"	0500000000	0	20,0	20,0	20,0
"Развитие гражданской обороны, системы предупреждения и ликвидации последствий чрезвычайных ситуаций, реализация мер пожарной безопасности"	0600000000	4 934,2	4 569,2	4 569,2	4 569,2
«Содержание и развитие городского хозяйства»	0700000000	287 692,4	308 228,6	155 710,1	198 866,9
"Энергосбережение и повышение энергетической эффективности"	0800000000	116,4	632,3	385,5	385,5
"Муниципальное управление"	0900000000	70 001,5	54 304,5	60 261,0	59 594,2
"Реализация молодежной политики"	1000000000	4 798,7	4 558,0	4 558,0	4 558,0
"Капитальное строительство, реконструкция и капитальный ремонт объектов муниципальной собственности"	1100000000	194 113,5	183 403,7	18 759,4	2 935,4
Развитие институтов гражданского общества и поддержки социально ориентированных некоммерческих организаций, осуществляющих деятельность на территории муниципального образования "Город	1200000000	564,0	564,0	564,0	564,0

Воткинск"					
"Комплексные меры противодействия злоупотреблению наркотиками и их незаконному обороту"	1300000000	36,0	100,0	50,0	50,0
"Управление муниципальными финансами"	1400000000	15 055,5	17 204,7	9 025,0	9 025,0
"Управление муниципальным имуществом и земельными ресурсами"	1500000000	12 785,8	11 804,7	11 804,7	11 804,7
"Формирование современной городской среды" на территории муниципального образования "Город Воткинск" на 2018 - 2022 годы"	1600000000	159 582,6	35 955,8	35 955,8	37 473,4
«Развитие туризма»	1700000000	-	400,0	400,0	400,0
«Профилактика правонарушений»	1800000000	-	85,0	85,0	85,0
«Гармонизация межэтнических отношений, профилактика экстремизма и терроризма»	1900000000	-	50,0	50,0	50,0
Непрограммные направления деятельности	9900000000	12 367,1	10 052,0	11 585,7	11 752,7
<b>ИТОГО РАСХОДОВ</b>		<b>2 634 593,7</b>	<b>2 155 739,0</b>	<b>1 844 764,9</b>	<b>1 864 404,6</b>

## Муниципальная программа «Развитие образования и воспитание на 2020-2024 годы»



Целью муниципальной программы является обеспечение доступности качественного дошкольного, общего и дополнительного образования детей.

## Объёмы расходов по муниципальной программе

(тыс.руб.)

Наименование муниципальной программы (подпрограммы)	2019 год (факт)	2020 год	2021 год	2022 год
<b>МП «Развитие образования и воспитания»</b> <i>в том числе подпрограммы:</i>	1 571 084,0	1 270 279,5	1 277 396,5	1 268 665,5
Развитие дошкольного образования	740 543,0	598 794,0	600 337,0	598 794,0
Развитие общего образования	624 977,2	482 304,4	489 492,4	482 304,4
Развитие системы воспитания и дополнительного образования детей	136 399,2	130 977,3	130 977,3	130 977,3
Создание условий для реализации муниципальной программы	44 246,6	44 116,8	44 116,8	44 116,8
Детское и школьное питание	4 759,2	8 730,8	7 116,8	7 116,8
Организация отдыха детей в каникулярное время	20 158,8	5 356,2	5 356,2	5 356,2

## Основные результаты

Наименование целевого показателя (индикатора)	2019 г. (предварительный отчет)	2020 г.	2021 г.	2022 г.	2023 г.	2024 г.
<b>Развитие дошкольного образования</b>						
Доля детей в возрасте 1-6 лет, получающих дошкольную образовательную услугу и (или) услугу по их содержанию в муниципальных образовательных учреждениях, в общей численности детей в возрасте 1-6 лет, %	82,0	89,9	93,3	96,6	99,7	99,7
Доля детей в возрасте 1-6 лет, состоящих на учете для определения в муниципальные дошкольные образовательные учреждения, в общей численности детей в возрасте 1-6 лет, %	17,1	6,2	2,6	0	0	0
Доля детей в возрасте от 2 месяцев до 3 лет, получающих дошкольную образовательную услугу и (или) услугу по их содержанию в муниципальных образовательных учреждениях, в общей численности детей в возрасте от 2 месяцев до 3 лет	36,0	48,0	48,0	48,0	48,0	48,0
Коэффициент посещаемости детьми муниципальных дошкольных образовательных организаций	0,75	0,75	0,75	0,75	0,75	0,75
<b>Развитие общего образования</b>						
Доля муниципальных общеобразовательных учреждений, здания которых находятся в аварийном состоянии или требуют капитального ремонта, в общем количестве муниципальных общеобразовательных	6,67	6,67	0,00	0,00	0,00	0,00

учреждений						
Доля муниципальных общеобразовательных учреждений, соответствующих современным требованиям обучения, в общем количестве муниципальных общеобразовательных учреждений	93,5	94,0	94,0	94,0	94,0	94,0
Доля детей первой и второй групп здоровья в общей численности обучающихся в муниципальных общеобразовательных учреждениях	81,0	81,0	81,0	81,0	81,0	81,0
Доля обучающихся в муниципальных общеобразовательных учреждениях, занимающихся во вторую (третью) смену, в общей численности обучающихся в муниципальных общеобразовательных учреждениях	33,1	33,2	30,0	30,0	29,0	29,0
<b><i>Развитие системы дополнительного образования и воспитания детей</i></b>						
Доля детей в возрасте 5 - 18 лет, получающих услуги по дополнительному образованию в организациях различной организационно-правовой формы и формы собственности, в общей численности детей данной возрастной группы	53,4	58,7	64,0	69,3	74,7	80,0
Доля детей с ограниченными возможностями здоровья осваивающих общеобразовательные программы, в том числе с использованием дистанционных технологий от общего числа детей данной категории	21,5	31,2	40,9	50,6	60,3	70,0
Доля участников открытых онлайн-уроков, реализуемых с учетом опыта цикла открытых уроков «Проектория», «Уроки настоящего» или иных аналогичных по возможностям, функциям и результатам проектах, направленных на раннюю профориентацию	25,0	35,0	65,0	65,0	65,0	75,0
Число детей, получивших рекомендации по построению индивидуального учебного плана в соответствии с выбранными профессиональными компетенциями (профессиональными областями деятельности) с учетом реализации проекта "Билет в будущее"	66,0	70,0	75,0	80,0	85,0	90,0
Доля детей в возрасте от 5 до 18 лет, получающих дополнительное образование с использованием сертификата дополнительного образования, в общей численности детей, получающих дополнительное образование за счет бюджетных средств	100,0	100,0	100,0	100,0	100,0	100,0
Доля детей в возрасте от 5 до 18 лет, использующих сертификаты дополнительного образования, в статусе сертификатов персонифицированного финансирования	10,0	10,0	14,0	14,0	14,0	14,0
Число детей, принявших участие в ежегодной всероссийской Акции профдиагностики "За собой"	700,0	700,0	700,0	700,0	700,0	700,0

### Создание условий для реализации муниципальной программы

количество новых мест в общеобразовательных организациях муниципального образования «Город Воткинск»	0	0	825	0	700	0
количество дополнительных мест для детей в возрасте от 2 месяцев до 3 лет в образовательных организациях, осуществляющих образовательную деятельность по образовательным программам дошкольного образования	220	240	0	0	0	0
количество услуг психолого-педагогической, методической и консультативной помощи родителям (законным представителям) детей, а также гражданам, желающим принять на воспитание в свои семьи детей, оставшихся без попечения родителей, в том числе с привлечением некоммерческих организаций (далее - НКО), нарастающим итогом с 2019 года	20	40	50	60	70	80
Доля педагогических работников муниципальных образовательных организаций с высшим образованием, в общей численности педагогических работников муниципальных образовательных организаций	50	50	55	55	55	55
Доля педагогических работников муниципальных образовательных организаций, получивших в установленном порядке первую и высшую квалификационные категории и подтверждение соответствия занимаемой должности, в общей численности педагогических работников муниципальных образовательных организаций	31	31	31	31	31	31
Среднемесячная номинальная начисленная заработная плата работников муниципальных дошкольных образовательных учреждений	20 605,00	21 595,00	22 782,00	22 782,00	22 782,00	22 782,00
Среднемесячная номинальная начисленная заработная плата учителей муниципальных общеобразовательных учреждений	27 675,00	27 675,00	27 675,00	27 675,00	27 675,00	27 675,00
Среднемесячная номинальная начисленная заработная плата работников муниципальных общеобразовательных учреждений	27457,55	27457,55	27457,55	27457,55	27457,55	27457,55
Расходы бюджета муниципального образования на общее образование в расчете на 1 обучающегося в муниципальных общеобразовательных учреждениях	4,29	4,29	4,29	4,29	4,29	4,29
Доля педагогических работников муниципальных образовательных организаций дополнительного образования детей в возрасте до 30 лет, в общей численности педагогических работников муниципальных образовательных организаций	15,8	16,2	16,2	16,2	16,2	16,2

дополнительного образования детей						
<b>Детское и школьное питание</b>						
Охват учащихся общеобразовательных учреждений всеми видами питания, %	100,0	100,0	100,0	100,0	100,0	100,0
В том числе охват учащихся общеобразовательных учреждений горячим питанием, %	95,0	95,2	95,2	95,2	96	96
<b>Организация отдыха детей в каникулярное время</b>						
Доля детей, охваченных организованными формами отдыха, оздоровления, творческого досуга, занятости, от общего числа детей в возрасте от 6,5 до 18 лет каникулярное время	92	92	92	92	92	92
<i>В том числе:</i>						
- в загородных оздоровительных лагерях	10	10	10	10	10	10
- в лагерях с дневным пребыванием детей	24	24	24	24	24	24
- в профильных сменах, проводимых на базе муниципального загородного оздоровительного лагеря и на базе муниципальных лагерей с дневным пребыванием детей	8	8	8	8	8	8
- в санаториях	10	10	10	10	10	10
- прочее (культурно-досуговые и спортивные мероприятия, экскурсии и т.п.)	62	62	62	62	62	62
Доля детей, находящихся в трудной жизненной ситуации, охваченных организованными формами отдыха от общего числа детей, находящихся в трудной жизненной ситуации	12	12	12	12	12	12
Показатель эффективности оздоровления детей, отдохнувших в период летних каникул в загородных оздоровительных лагерях	95,5	95,5	95,5	95,5	96	96
Заполняемость муниципального загородного оздоровительного лагеря в летнее каникулярное время	97,6	97,6	97,6	97,6	97,6	97,6

# Муниципальная программа «Сохранение здоровья и формирование здорового образа жизни населения на 2020-2024 годы»



Целью муниципальной программы является обеспечение и развитие физической культуры и массового спорта, формирование потребности в здоровом образе жизни.

## Объёмы расходов по муниципальной программе

(тыс.руб.)

Наименование муниципальной программы (подпрограммы)	2019 год (факт)	2020 год	2021 год	2022 год
<b>МП «Сохранение здоровья и формирование здорового образа жизни населения»:</b>	93 040,6	74 170,4	74 170,4	74 170,4
«Создание условий для развития физической культуры и спорта»	93 040,6	74 170,4	74 170,4	74 170,4

## Основные результаты

Наименование целевого показателя (индикатора)	2019 г. (предварительный отчет)	2020 г.	2021 г.	2022 г.	2023 г.	2024 г.
<b>Создание условий для развития физической культуры и спорта</b>						
Среднемесячная номинальная начисленная заработная плата работников муниципальных учреждений физической культуры и спорта	22 120,55	22 120,55	22 120,55	22 120,55	22 120,55	22 120,55
Уровень обеспеченности населения спортивными сооружениями исходя из единовременной пропускной способности объектов спорта	30,0	35,0	38,0	40,0	43,0	45,1
Доля населения систематически занимающихся физической культурой и спортом, в общей численности населения	39,02	41,44	43,70	47,80	50,25	54,35

Доля лиц с ограниченными возможностями здоровья и инвалидов, систематически занимающихся физической культурой и спортом, в общей численности данной категории населения	6,44	10,64	17,50	17,51	18,54	20,33
Количество проведенных физкультурных и спортивных мероприятий в городе Воткинске	138	140	142	143	144	145
Строительство малых спортивных площадок для подготовки и сдачи норм ГТО населением	1	1	1	1	1	1

## Муниципальная программа «Развитие культуры на 2020-2024 годы»



Целью муниципальной программы является создание условий, обеспечивающий равный доступ населения города Воткинска к культурным ценностям и услугам, формирование благоприятной среды для творческой самореализации граждан и развитие туризма.

### Объёмы расходов по муниципальной программе

(тыс. руб.)

Наименование муниципальной программы (подпрограммы)	2019 год (факт)	2020 год	2021 год	2022 год
<b>МП «Развитие культуры на 2020-2024 годы» в том числе подпрограммы:</b>	174 144,2	138 634,3	138 633,6	138633,6
Организация досуга и предоставление услуг организаций культуры	119 336,0	78 559,9	78 559,9	78 559,9
Развитие библиотечного дела	33 268,6	31 704,6	31 704,6	31 704,6
Развитие музейного дела	0	7 977,9	7 977,9	7 977,9
Сохранение, использование и популяризация объектов культурного наследия	75,0	0,7	0	0
Гармонизация межэтнических отношений и профилактика экстремизма	50,0	0	0	0
Создание условий для реализации муниципальной программы	19 168,0	20 391,2	20 391,2	20 391,2
Развитие туризма	2 246,6	0	0	0



## Основные результаты

Наименование целевого показателя (индикатора)	2019 г.	2020 г.	2021 г.	2022 г.	2023 г.	2024 г.
<b>Организация досуга и предоставление услуг организаций культуры</b>						
Уровень фактической обеспеченности клубами и учреждениями клубного типа от нормативной потребности	83,84	83,84	83,84	83,84	83,84	83,84
Уровень фактической обеспеченности парками культуры и отдыха от нормативной потребности	100	100	100	100	100	100
Количество участников клубных формирований	2,3	2,32	2,35	2,37	2,39	2,43
Рост количества участников клубных формирований (по отношению к базовому значению на 1 января 2018 года)	101	102	103	104	105,01	106,52
Среднее число участников клубных формирований в расчете на 1000 человек населения	23,1	23,3	23,5	23,8	24	24,3
Количество платных посещений культурно-массовых мероприятий клубов и домов культуры	73,52	74,92	76,32	77,72	79,12	80,52
Рост количества платных посещений культурно-массовых мероприятий клубов и домов культуры (по отношению к базовому значению на 1 января 2018 года)	105	107	109	111	113	115
Удельный вес населения, участвующего в платных культурно-досуговых мероприятиях, проводимых муниципальными учреждениями	117	117	118	118	119	119
Количество платных посещений парков культуры и отдыха	4,65	4,74	4,83	4,92	5,06	5,3
Рост количества посещений парков культуры и отдыха (по отношению к базовому значению на 1 января 2018 года)	101	103	105	107	110	115,3
Количество зрителей на сеансах отечественных фильмов	4,07	4,14	4,35	4,57	4,85	5,21
Рост зрителей на сеансах отечественных фильмов (по отношению к базовому значению на 1 января 2018 года)	101,79	103,57	108,93	114,29	121,43	130,36
Увеличение посещаемости организаций культуры (по отношению к базовому значению на 1 января 2018 года)	101,75	103,57	105,91	108,24	110,73	115,01
<b>Развитие библиотечного дела</b>						
Уровень фактической обеспеченности библиотеками от нормативной потребности	114,29	114,29	114,29	114,29	114,29	114,29
Количество посещений общедоступных (публичных) библиотек	336,59	345,92	355,26	364,59	373,92	383,25
Рост количества посещений общедоступных (публичных) библиотек (по отношению к базовому значению на 1 января 2018 года)	101	103,8	106,6	109,4	112,2	115

Обновление книжного фонда (от годовой книговыдачи)	3,8	3,8	3,8	3,8	3,8	3,8
Число книговыдач	763 200	763 400	763 600	763 800	764 000	764 200
Количество пользователей	37 800	37 900	38 000	38 100	38 200	38 300
Количество записей в электронном каталоге	1500	1500	1500	1500	1500	1500
<b>Развитие музейного дела</b>						
Увеличение доли представленных (во всех формах) зрителю музейных предметов в общем количестве музейных предметов основного фонда	23	23,5	23,5	24	24,5	25
Количество выставочных проектов	72	72	72	72	72	72
Количество посещений музеев (по билетам)	23,46	24,06	24,66	25,25	25,85	26,45
Рост количества посещений музеев (по отношению к базовому значению на 1 января 2018 года)	102	104,6	107,2	109,8	112,4	115
<b>Сохранение, использование и популяризация объектов культурного наследия</b>						
Доля объектов культурного наследия, находящихся в муниципальной собственности и требующих консервации или реставрации в общем количестве объектов культурного наследия, находящихся в муниципальной собственности	54,5	54,5	54,5	54,5	54,5	54,5
<b>Создание условий для реализации муниципальной программы</b>						
Количество специалистов, прошедших повышение квалификации на базе центров непрерывного образования и повышения квалификации творческих и управленческих кадров в сфере культуры	5	10	15	20	25	30
Соотношение средней заработной платы работников учреждений культуры г. Воткинска к средней заработной плате по Удмуртской Республике	100	100	100	100	100	100
Уровень удовлетворенности жителей муниципального образования «Город Воткинск» качеством предоставления муниципальных услуг в сфере культуры	90	90	91	91	92	92
Количество волонтеров, вовлеченных в программу «Волонтеры культуры»	50	100	200	300	400	500
Доля муниципальных учреждений культуры, здания которых находятся в аварийном состоянии или требуют капитального ремонта, в общем количестве муниципальных учреждений культуры	41,17	41,17	41,17	41,17	35,29	35,29

# Муниципальная программа «Социальная поддержка населения на 2020-2024 годы»



Муниципальная программа реализует задачи по укреплению престижа семьи и развитию института семьи, повышению качества жизни старшего поколения, социальной поддержки граждан.

## Объёмы расходов по муниципальной программе

(тыс. руб.)

Наименование муниципальной программы (подпрограммы)	2019 год (факт)	2020 год	2021 год	2022 год
<b>МП «Социальная поддержка населения на 2020-2024 годы» в том числе подпрограммы:</b>	34 277,2	35 497,2	35 555,9	35 576,0
Социальная поддержка семьи и детей	30 477,4	31 100,1	31 158,8	31 178,9
Социальная поддержка старшего поколения, ветеранов и инвалидов, иных категорий граждан	3 444,8	3 881,0	3 881,0	3 881,0
Обеспечение жильем отдельных категорий граждан, стимулирование улучшения жилищных условий	355,0	516,1	516,1	516,1

## Основные результаты

Наименование целевого показателя (индикатора)	2019 г. (предварительный отчет)	2020 г.	2021 г.	2022 г.	2023 г.	2024 г.
<b>Социальная поддержка семьи и детей</b>						
Численность населения	97,2	97,0	96,8	96,7	96,6	96,5
Число зарегистрированных многодетных семей	1064	1070	1075	1080	1090	1100
Количество детей-сирот и детей, оставшихся без попечения родителей	255	250	250	250	250	250
Количество детей-сирот и детей, оставшихся без попечения родителей, находящихся на воспитании в семьях	240	240	240	240	240	240
Доля детей-сирот и детей, оставшихся без попечения родителей, переданных на воспитание в семьи, в общей численности детей-сирот и детей, оставшихся без попечения родителей	94,12	96,0	96,0	96,0	96,0	96,0
<b>Социальная поддержка старшего поколения, ветеранов, инвалидов, иных категорий граждан</b>						

Количество граждан, получивших социальную поддержку	2408	2410	2410	2410	2410	2410
<b>«Обеспечение жильем отдельных категорий граждан, стимулирование улучшения жилищных условий»</b>						
Увеличение доли многодетных семей, улучшивших жилищные условия за счет предоставления безвозмездной субсидии на строительство, реконструкцию, капитальный ремонт и приобретение жилого помещения в общей численности многодетных семей, состоящих на учете нуждающихся в улучшении жилищных условий, %	9	16,6	20	20	20	20
Доля инвалидов и семей, имеющих детей-инвалидов, ветеранов боевых действий и приравненных к ним лиц, улучшивших жилищные условия за счет предоставления единовременной денежной выплаты на строительство и приобретение жилого помещения в общей численности инвалидов и семей, имеющих детей-инвалидов, состоящих на учете нуждающихся в улучшении жилищных условий, %	5,4	4,35	4,5	4,5	4,7	5,0
Увеличение доли ветеранов Великой Отечественной войны, членов семей погибших (умерших) инвалидов и участников Великой Отечественной войны, улучшивших жилищные условия за счет предоставления единовременной денежной выплаты на строительство и приобретение жилого помещения в общей численности ветеранов Великой Отечественной войны, состоящих на учете нуждающихся в улучшении жилищных условий, %	100	100	100	100	100	100
Увеличение доли молодых семей, улучшивших жилищные условия за счет предоставления социальных выплат на строительство (приобретение) жилья в общей численности молодых семей, состоящих на учете, нуждающихся в улучшении жилищных условий	0	0	10	10	10	10

# Муниципальная программа «Создание условий для устойчивого экономического развития на 2020-2024 годы»



Целью муниципальной программы является создание условий для устойчивого роста экономики, повышения эффективности управления, поддержка малого и среднего предпринимательства.

## Объёмы расходов по муниципальной программе

Наименование муниципальной программы (подпрограммы)	2019 год (факт)	2020 год	2021 год	2022 год
	(тыс.руб.)			
<b>МП «Создание условий для устойчивого экономического развития на 2020-2024 годы» в том числе подпрограмма:</b>	0	20,0	20,0	20,0
Создание условий для развития предпринимательства	0	10,0	10,0	10,0
Развитие системы социального партнерства, улучшение условий и охраны труда	0	10,0	10,0	10,0

## Основные результаты

Наименование целевого показателя (индикатора)	2020 г.	2021 г.	2022 г.	2023 г.	2024 г.
<b>Развитие потребительского рынка и защиты прав потребителей</b>					
Розничный товарооборот (во всех каналах реализации)	15 900	16 720	17 755	18 820	19 580
Количество консультаций в сфере защиты прав потребителей	135	135	135	135	135
Количество публикаций и сообщений в средствах массовой информации и сети Интернет, направленных на повышение потребительской грамотности	20	20	20	20	20
Проведение контрольных мероприятий направленных на пресечение и профилактику незаконной торговли	24	24	24	24	24
<b>Создание условий для развития предпринимательства</b>					
Объем отгруженных товаров собственного производства, выполненных работ и услуг собственными силами по видам деятельности, относящимся к промышленному производству	41 480,0	43 637,0	45 339,0	46 653,0	48 426,0
Число субъектов малого и среднего предпринимательства в расчете на 10	298,40	299,90	303,20	304,50	305,70

тыс.человек населения					
Доля среднесписочной численности работников малых и средних предприятий в среднесписочной численности работников всех предприятий и организаций	27,83	28,22	28,3	28,4	28,5
Численность занятых в сфере малого и среднего предпринимательства (включая ИП)	9562	9958	10267	10575	10796
Сумма уплаченных налогов в местный бюджет от предпринимательской деятельности	121 059	125 901	129 678	133 568	137 575
<b>Создание благоприятных условий для привлечения инвестиций</b>					
Объем инвестиций в основной капитал по крупным и средним предприятиям (за исключением бюджетных средств) в расчете на 1 жителя	24945	25693	26464	27575	28075
Количество вновь созданных новых рабочих мест в организациях получивших государственную поддержку для реализации инвестиционных проектов	165	165	165	165	170
<b>Содействие занятости населения</b>					
Уровень зарегистрированной безработицы от экономически активного населения (не более)	0,6	0,6	0,6	0,6	0,6
<b>Развитие системы социального партнерства, улучшение условий и охраны труда</b>					
Среднемесячная начисленная заработная плата работников крупных и средних предприятий и некоммерческих организаций	42 140	44 240	46 460	48 300	49 905
Количество заключенных трудовых договоров в результате реализации мер по снижению неформальной занятости	510	480	450	400	350
Численность пострадавших в результате несчастных случаев на производстве с утратой трудоспособности на 1 рабочий день и более и со смертельным исходом (по данным ФСС)	12	12	12	12	12
Доля рабочих мест в подведомственных организациях на которых проведена специальная оценка условий труда (по состоянию на начало года) в общем количестве рабочих мест, подлежащих оценке в подведомственных организациях	100	100	100	100	100



учреждения «Управление по делам гражданской обороны и защиты от чрезвычайных ситуаций города Воткинска»						
Количество принятых и обработанных в единой дежурной диспетчерской службе сообщений, обращений и заявлений от граждан	92000	92000	92000	92000	92000	92000
Уровень заболеваемости ГЛПС на 100 тыс. населения	1	0	0	0	0	0
<b>Пожарная безопасность</b>						
Спасенные материальные ценности	60,7	60,6	60,5	60,4	60,3	60,2
Количество пожаров, произошедших на территории города Воткинска	63	62	61	60	59	58
Количество автономных дымовых извещателей, установленных в местах проживания многодетных и малообеспеченных семей	0	25	25	25	25	25
<b>Построение и развитие аппаратно-программного комплекса «Безопасный город»</b>						
Удельный вес преступлений, совершаемых в общественных местах (кроме улиц), процентов;	39,7	39,6	39,5	39,4	39,3	39,2
удельный вес преступлений, совершаемых на улицах, процентов	20,3	20,2	20,1	20	19,9	19,8
Удельный вес преступлений, совершаемых в общественных местах, в том числе на улицах, в состоянии алкогольного опьянения	30,7	30,6	30,5	30,4	30,3	30,2

## Муниципальная программа «Содержание и развитие городского хозяйства на 2020-2024 годы»



Целью муниципальной программы является развитие городского хозяйства и территории города в целях обеспечения комфортных условий для проживания граждан.

ул. Кирова

ул. Азина

Музей-усадьба П. И. Чайковского

Якорь



## Объёмы расходов по муниципальной программе

(тыс.руб.)

Наименование муниципальной программы (подпрограммы)	2019 год (факт)	2020 год	2021 год	2022 год
<b>МП «Содержание и развитие городского хозяйства на 2020-2024 годы»</b> <i>в том числе подпрограммы:</i>	287 692,4	308 228,6	155 710,1	198 866,9
Территориальное развитие (градостроительство)	318,3	2 000,0	0	0
Содержание и развитие жилищного хозяйства	31 571,2	138 876,9	6 074,2	6 032,8
Содержание и развитие коммунальной инфраструктуры	76 190,4	11 351,7	1 142,7	1 142,7
Благоустройство и охрана окружающей среды	42 404,0	44 672,4	44 672,4	44 355,6
Развитие транспортной системы (организация транспортного обслуживания населения, развитие дорожного хозяйства)	126 507,3	101 689,3	94 182,5	137 697,5
Создание условий для реализации муниципальной программы	10 701,2	9 638,3	0	0

## Основные результаты

Наименование целевого показателя (индикатора)	2019 г. (предварительный отчет)	2020 г.	2021 г.	2022 г.	2023 г.	2024 г.
<b>Территориальное развитие (градостроительство)</b>						
Доля площади территории города, на которую подготовлены проекты планировки, проекты межевания территории, в общей площади территории города	3,2	3,5	3,8	4,1	4,4	4,7
Общая площадь жилых помещений, приходящаяся в среднем на одного жителя, всего	22,4	22,75	23,03	23,04	23,05	23,06
Общая площадь жилых помещений, приходящаяся в среднем на одного жителя, введенная в действие за один год	0,31	0,35	0,33	0,34	0,35	0,36
Объем ввода жилья в эксплуатацию, кв. м общей площади жилья	30450	33891	32467	32600	33100	33600
Количество уведомлений о планируемых строительстве или реконструкции и об окончании строительства или реконструкции объектов индивидуального жилищного строительства или садовых домов на земельных участках, расположенных на территории городского округа	600	630	650	670	690	710
Площадь земельных участков, предоставленных для объектов жилищного строительства, в отношении которых с даты принятия решения о предоставлении земельного участка или	82851	3928	3928	3928	3928	3928

подписания протокола о результатах торгов (конкурсов, аукционов) не было получено разрешение на ввод в эксплуатацию в течении 3 лет						
Площадь земельных участков, предоставленных для объектов капитального строительства (за исключением объектов жилищного строительства), в отношении которых с даты принятия решения о предоставлении земельного участка или подписания протокола о результатах торгов (конкурсов, аукционов) не было получено разрешение на ввод в эксплуатацию в течении 5 лет	1232	1232	0	0	0	0
Доля граждан, использующих механизм получения государственных и муниципальных услуг в электронной форме	6,00	6,40	6,80	7,20	7,60	8,00
<b>Содержание и развитие жилищного хозяйства</b>						
Доля многоквартирных домов, в которых собственники помещений выбрали и реализуют один из способов управления многоквартирными домами, в общем числе многоквартирных домов, в которых собственники помещений должны выбрать способ управления указанными домами	83,22	85,00	85,50	90,00	95,50	100,00
Количество капитально отремонтированных многоквартирных домов в рамках Региональной программы	43,00	38,00	162,00	51,00	51,00	51,00
Количество расселенных домов, признанных в установленном порядке аварийными, единиц	1,00	8,00	9,00	0,00	0,00	0,00
Площадь жилых помещений в домах, расселенных в связи с признанием их в установленном порядке ветхими и аварийными до 1 января 2017 года.	673,82	1510,20	1948,85	0,00	0,00	0,00
<b>Содержание и развитие коммунальной инфраструктуры</b>						
Износ инженерных теплосетей (магистральные сети)	52,4	52,3	52,2	52,1	52,0	49,9
Количество технологических нарушений на системах теплоснабжения	7	7	7	7	7	7
Износ сетей электроснабжения	73,4	73,0	72,8	72,4	72,1	71,9
Количество технологических нарушений на системах электроснабжения	38,00	38,00	36,00	34,00	32,00	30,00
Износ сетей холодного водоснабжения	74,7	74,1	74,1	73,9	73,7	73,4
Количество технологических нарушений на системах холодного водоснабжения	187,00	187,00	183,00	180,00	178,00	176,00
Износ сетей горячего водоснабжения	67	66	65	64	63	62
Количество технологических нарушений на системах горячего водоснабжения	11	11	11	11	11	11
Количество технологических нарушений на канализационных сетях	978,00	980,00	977,00	975,00	970,00	965,00
Износ сетей водоотведения (канализации)	72,9	72,8	72,7	72,6	72,5	72,4
Износ газовых сетей	60,7	60,6	60,5	60,4	60,3	60,2
Доля организации коммунального комплекса, осуществляющих	80	80	80	80	80	80

производство товаров, оказание услуг по водо-, тепло-, газо- и электроснабжению, водоотведению, очистке сточных вод, утилизации (захоронению) твердых бытовых отходов и использующих объекты коммунальной инфраструктуры на праве частной собственности, по договору аренды или концессии, участие субъекта Российской Федерации и (или) городского округа (муниципального района) в уставном капитале которых составляет не более 25 процентов, в общем числе организаций коммунального комплекса, осуществляющих свою деятельность на территории городского округа (муниципального района), процентов.						
--	--	--	--	--	--	--

**«Благоустройство и охрана окружающей среды»**

Количество благоустроенных мест общего пользования, парков и скверов.	1	1	1	1	1	1
Протяженность сетей уличного освещения в общей протяженности улично-дорожной сети.	210,11	220,61	238,60	256,59	274,58	292,57
Количество работающих свето точек на улично-дорожной сети	5239	5241	5252	5267	5272	5284
Количество участников конкурса «Мой красивый город».	0	0	0	30	30	30

**Развитие транспортной системы (организация транспортного обслуживания населения, развитие дорожного хозяйства)**

Доля протяженности автомобильных дорог общего пользования местного значения с усовершенствованным дорожным покрытием, в общей протяженности автомобильных дорог общего пользования местного значения	48,49	49,65	51,00	52,35	53,70	55,05
Капитальный ремонт и ремонт автомобильных дорог общего пользования местного значения	2,76	1,50	1,50	1,50	1,50	1,50

## Муниципальная программа «Энергосбережение и повышение энергетической эффективности на 2020-2024 годы»



Целью муниципальной программы является повышение энергетической эффективности экономики и бюджетной сферы муниципального образования за счет рационального использования энергетических ресурсов при их производстве, передаче потреблению и обеспечения условий повышения энергетической эффективности, улучшение условий и качества жизни населения муниципального образования.

## Объёмы расходов по муниципальной программе

(тыс.руб.)

Наименование муниципальной программы (подпрограммы)	2019 год (факт)	2020 год	2021 год	2022 год
<b>МП «Энергосбережение и повышение энергетической эффективности на 2020-2024 годы»</b>	116,4	632,3	385,5	385,5

## Основные результаты

Наименование целевого показателя (индикатора)	2019 г. (предварительный отчет)	2020 г.	2021 г.	2022 г.	2023 г.	2024 г.
<b>Общие целевые показатели в области энергосбережения и повышения энергетической эффективности</b>						
Доля объема электрической энергии, расчеты за которую осуществляются с использованием приборов учета, в общем объеме электрической энергии, потребляемой (используемой) на территории муниципального образования	98,91	99,01	99,11	99,21	99,31	99,41
Доля объема тепловой энергии, расчеты за которую осуществляются с использованием приборов учета, в общем объеме тепловой энергии, потребляемой (используемой) на территории муниципального образования	74,81	74,84	74,88	74,92	74,95	74,99
Доля объема холодной воды, расчеты за которую осуществляются с использованием приборов учета, в общем объеме воды, потребляемой (используемой) на территории муниципального образования	75,72	75,76	75,79	75,83	75,87	75,90
Доля объема горячей воды, расчеты за которую осуществляются с использованием приборов учета, в общем объеме воды, потребляемой (используемой) на территории муниципального образования	72,94	73,31	73,67	74,04	74,41	74,78
Доля объема природного газа, расчеты за который осуществляются с использованием приборов учета, в общем объеме природного газа, потребляемого (используемого) на территории муниципального образования	96,11	96,21	96,32	96,43	96,53	96,64

**Целевые показатели в области энергосбережения и повышения энергетической эффективности в муниципальной секторе**

Удельный расход энергетических ресурсов на снабжение органов местного самоуправления и муниципальных учреждений	33,55	33,38	33,22	33,05	32,89	32,72
Удельный расход электрической энергии на снабжение органов местного самоуправления и муниципальных учреждений	24,32	24,20	24,08	23,96	23,84	23,72
Удельный расход тепловой энергии на снабжение органов местного самоуправления и муниципальных учреждений	0,196	0,195	0,194	0,193	0,192	0,191
Удельный расход холодной воды на снабжение органов местного самоуправления и муниципальных учреждений	6,18	6,15	6,17	6,09	6,06	6,03
Удельный расход горячей воды на снабжение органов местного самоуправления и муниципальных учреждений	3,16	3,77	3,75	3,73	3,71	3,69
Удельный расход природного газа на снабжение органов местного самоуправления и муниципальных учреждений	252,91	252,89	252,86	252,83	252,81	252,78
Количество энергосервисных договоров (контрактов), заключенных органами местного самоуправления и муниципальными учреждениями	1	1	1	1	1	1

**Целевые показатели в области энергосбережения и повышения энергетической эффективности в жилищном фонде**

Удельный расход тепловой энергии в многоквартирных домах	0,221	0,217	0,213	0,209	0,205	0,200
Удельный расход холодной воды в многоквартирных домах	30,20	30,05	29,90	29,75	29,60	29,45
Удельный расход горячей воды в многоквартирных домах	19,39	19,20	19,01	18,82	18,63	18,45
Удельный расход электрической энергии в многоквартирных домах	20,28	20,26	20,23	20,20	20,17	20,14
Удельная величина потребления электрической энергии в многоквартирных домах	549,2	548,1	547	545,9	544,8	543,7
Удельный расход природного газа в многоквартирных домах с иными системами теплоснабжения	121,76	121,64	121,52	121,40	121,28	121,16
Удельный суммарный расход энергетических ресурсов в многоквартирных домах	38,47	37,70	36,94	36,20	35,48	34,77

**Целевые показатели в области энергосбережения и повышения энергетической эффективности в системах коммунальной инфраструктуры**

Удельный расход топлива на выработку тепловой энергии на тепловых электростанциях	156,62	156,61	156,60	155,90	155,89	155,88
Удельный расход топлива на выработку тепловой энергии на котельных	178,38	178,28	178,16	178,04	177,92	177,80

Удельный расход электрической энергии, используемой при передаче тепловой энергии в системах теплоснабжения	13,45	13,43	13,41	13,39	13,37	13,35
Доля потерь тепловой энергии при ее передаче в общем объеме переданной тепловой энергии	17,19	17,17	17,16	17,15	17,14	17,13
Доля потерь воды при ее передаче в общем объеме переданной воды	33,07	32,40	31,76	31,12	30,50	29,89
Удельный расход электрической энергии, используемой для передачи (транспортировки) воды в системах водоснабжения	0,435	0,434	0,433	0,432	0,431	0,430
Удельный расход электрической энергии, используемой в системах водоотведения	0,400	0,396	0,392	0,388	0,384	0,380
Удельный расход электрической энергии в системах уличного освещения	1,20	1,19	1,18	1,17	1,16	1,14

**Целевые показатели в области энергосбережения и повышения энергетической эффективности в транспортном комплексе**

Количество транспортных средств, относящихся к общественному транспорту, в отношении которых проведены мероприятия по энергосбережению и повышению энергетической эффективности, в том числе по замещению бензина и дизельного топлива, используемых транспортными средствами в качестве моторного топлива, природным газом, газовыми смесями и сжиженным углеводородным газом, регулирование тарифов на услуги по перевозке на которых осуществляется Удмуртской Республикой	60	60	60	60	60	60
---	----	----	----	----	----	----

## Муниципальная программа «Муниципальное управление на 2020-2024 годы»

ВОТКИНСК



Целью муниципальной программы является совершенствование системы муниципального управления, реализация полномочий органов местного самоуправления по развитию муниципального образования.

## Объёмы расходов по муниципальной программе

(тыс.руб.)

Наименование муниципальной программы (подпрограммы)	2019 год (факт)	2020 год	2021 год	2022 год
<b>МП «Муниципальное управление на 2020-2024 годы»</b> <i>в том числе подпрограммы:</i>	70 001,5	54 304,5	60 261,0	59 594,2
Организация муниципального управления	59 828,3	45 355,1	51 940,2	51 540,1
Архивное дело	4 153,0	3 694,4	3 860,2	3 501,4
Государственная регистрация актов гражданского состояния	0	5 255,0	4 460,6	4 552,7
Создание условий для государственной регистрации актов гражданского состояния	6 020,2	0	0	0

## Основные результаты

Наименование целевого показателя (индикатора)	2019 г. (предварительный отчет)	2020 г.	2021 г.	2022 г.	2023 г.	2024 г.
<b>Организация муниципального управления</b>						
Удовлетворенность населения деятельностью органов местного самоуправления городского округа	50	51	52	53	54	55
Расходы бюджета муниципального образования на содержание работников органов местного самоуправления в расчете на одного жителя муниципального образования	1 085	1 085	1 085	1 085	1 085	1 085
Доля взаимодействия граждан и коммерческих организаций с органами местного самоуправления, осуществляемых в цифровом виде	25	30	40	50	60	70
Доля внутриведомственного и межведомственного юридически значимого электронного документооборота органов местного самоуправления	5	10	30	50	70	90
<b>Архивное дело</b>						
Предоставление заявителям государственных и муниципальных услуг в области архивного дела в установленные законодательством сроки от общего количества предоставленных государственных услуг в области архивного дела	100	100	100	100	100	100
Доля архивных документов, хранящихся в Управлении по делам архивов в нормативных условиях, обеспечивающих их постоянное (вечное) хранение, в общем количестве документов Управления по делам архивов	100	100	100	100	100	100

Удельный вес архивных единиц хранения, включенных в автоматизированные информационно-поисковые системы	100	100	100	100	100	100
Доля архивных документов, включая фонды аудио- и видеоархивов, переведенных в электронную форму, в общем объеме документов Архивного фонда Удмуртской Республики, хранящихся в Управлении по делам архивов	3,2	3,3	3,4	3,5	3,6	3,7
<b>Государственная регистрация актов гражданского состояния</b>						
Время ожидания в очереди при обращении заявителя для получения государственных услуг в сфере государственной регистрации актов гражданского состояния	Не более 15	Не более 15	Не более 15	Не более 15	Не более 15	Не более 15

## Муниципальная программа «Реализация молодежной политики на 2020-2024 годы»



Целью муниципальной программы является создание условий и гарантий, направленных на развитие и поддержку молодежи, ее самореализацию в интересах общества.

### Объёмы расходов по муниципальной программе

Наименование муниципальной программы (подпрограммы)	2019 год (факт)	2020 год	2021 год	2022 год
МП «Реализация молодежной политики на 2020-2024 годы»	4 798,7	4 558,0	4 558,0	4 558,0

(тыс.руб.)

### Основные результаты

Наименование целевого показателя (индикатора)	2019 г. (предварительный отчет)	2020 г.	2021 г.	2022 г.	2023 г.	2024 г.
<b>Реализация молодежной политики</b>						



Количество мероприятий патриотической направленности, в том числе по допризывной подготовке для подростков и молодежи	30	32	34	36	38	40
Количество молодежных и детских общественных объединений, в том числе патриотической направленности	23	23	23	23	23	23
Доля общеобразовательных организаций, профессиональных образовательных организаций и организаций высшего образования, участвующих в мероприятиях патриотической направленности, в общей численности данных образовательных организаций	0	100	100	100	100	100
Доля молодежи, участвующей в деятельности молодежных и детских общественных объединений, органов молодежного самоуправления, в общей численности молодежи	0	25	25	25	25	25
Охват детей и подростков "группы риска", состоящих на учете в подразделениях по делам несовершеннолетних, мероприятиями профилактической направленности	0	не менее 32	не менее 32	не менее 32	не менее 32	не менее 32
Доля граждан, вовлеченных в добровольческую деятельность	1,7	3	5	10	15	20
Доля молодежи, задействованной в мероприятиях по вовлечению в творческую деятельность, от общего числа молодежи г.Воткинска	30	33	36	39	42	45
Доля студентов, вовлеченных в клубное студенческое движение, от общего числа студентов в г.Воткинске	20	30	40	50	60	70

Воткинск

# Муниципальная программа «Капитальное строительство, реконструкция и капитальный ремонт муниципальной собственности на 2020-2024 годы»



Целью муниципальной программы является повышение качества и уровня жизни населения города в результате ввода в эксплуатацию объектов социальной сферы и газовых сетей, реализации муниципальных, республиканских, федеральных программ в части реконструкции и строительства.

## Объёмы расходов по муниципальной программе

Наименование муниципальной программы (подпрограммы)	(тыс.руб.)			
	2019 год (факт)	2020 год	2021 год	2022 год
<b>МП «Капитальное строительство, реконструкция и капитальный ремонт муниципальной собственности на 2020-2024 годы»</b>	194 113,5	183 403,7	18 759,4	2 935,4

## Основные результаты

Наименование целевого показателя (индикатора)	2019 г. (предварительный отчет)	2020 г.	2021 г.	2022 г.	2023 г.	2024 г.
Доля вводимых объектов капитального строительства, осуществляемого за счет средств консолидированного бюджета Удмуртской Республики и города, от числа объектов, запланированных к вводу в эксплуатацию в текущем году, процентов	100	100	100	100	100	100
Ввод газовых сетей	3,6	3,8	4,1	2,5	1,0	1,0

# Муниципальная программа «Развитие институтов гражданского общества и поддержка социально ориентированных некоммерческих организаций, осуществляющих деятельность на территории муниципального образования «Город Воткинск на 2020-2024 годы»



Целью программы является сохранение и развитие национальных культур народов, проживающих на территории города, создание условий для наиболее эффективного оказания всесторонней поддержки социально ориентированным некоммерческим организациям.

## Объёмы расходов по муниципальной программе

Наименование муниципальной программы (подпрограммы)	2019 год (факт)	2020 год	2021 год	2022 год
МП «Развитие институтов гражданского общества и поддержки социально ориентированных некоммерческих организаций, осуществляющих деятельность на территории МО «Город Воткинск на 2020-2024 годы»	564,0	564,0	564,0	564,0
«Поддержка социально-ориентированных некоммерческих организаций, осуществляющих деятельность на территории МО «Город Воткинск»	564,0	564,0	564,0	564,0

(тыс.руб.)

## Основные результаты

Наименование целевого показателя (индикатора)	2019 г. (предварительный отчет)	2020 г.	2021 г.	2022 г.	2023 г.	2024 г.
<i>Поддержка социально ориентированных некоммерческих организаций, осуществляющих деятельность на территории муниципального образования «Город Воткинск»</i>						
Количество социально ориентированных некоммерческих организаций, получивших субсидию	6	6	6	6	6	6

из бюджета муниципального образования "Город Воткинск"						
Количество граждан, охваченных социально значимыми проектами и программами социально ориентированных некоммерческих организаций	4850	15000	15500	16000	16500	17000
Доля социально ориентированных некоммерческих организаций, получающих методическую, информационную и консультационную поддержку от общего числа зарегистрированных некоммерческих организаций	40	42	45	50	55	60
Количество негосударственных организаций, в том числе социально-ориентированных некоммерческих организаций зарегистрированных на территории муниципального образования «Город Воткинск»	81	81	82	82	82	82
Общее количество помещений находящееся в муниципальной собственности, переданных в безвозмездное пользование (аренду на льготных условиях) СО НКО	15	15	15	15	15	15
Темп прироста суммы грантов привлеченных СО НКО на территории муниципального образования «Город Воткинск» к предыдущему году	0,9	1,2	1,3	1,5	1,6	1,7
Количество работников и добровольцев СО НКО, принявших участие в конференциях и семинарах, организованных Администрацией г.Воткинска	65	70	75	80	85	90
Доля средств бюджета муниципального образования «Город Воткинск», выделяемых негосударственным организациям, в том числе СО НКО на предоставление услуг, в общем объеме средств бюджета муниципального образования «Город Воткинск» на предоставление услуг в социальной сфере	0,0033	0,0033	0,0033	0,0034	0,0034	0,0035

# Муниципальная программа «Комплексные меры противодействия злоупотреблению наркотиками и их незаконному обороту на 2020-2024 годы»



Целью программы является снижение числа лиц, злоупотребляющих наркотиками, сокращение количества преступлений, связанных со злоупотреблением наркотическими и психотропными веществами.

## Объёмы расходов по муниципальной программе

Наименование муниципальной программы (подпрограммы)	(тыс.руб.)			
	2019 год (факт)	2020 год	2021 год	2022 год
<b>МП «Комплексные меры противодействия злоупотреблению наркотиками и их незаконному обороту на 2020-2024 годы»</b>	36,0	100,0	50,0	50,0

## Основные результаты

Наименование целевого показателя (индикатора)	2019 г. (предварительный отчет)	2020 г.	2021 г.	2022 г.	2023 г.	2024 г.
Доля лиц, употребляющих наркотики, по результатам социологических исследований выполненных по методике проведения мониторинга наркоситуации в Удмуртской Республике	9	8	7	6	6	5
Доля детей и молодежи, в возрасте от 14 до 30 лет, вовлеченных в профилактические мероприятия антинаркотической направленности (процент от общей численности указанной категории)	31	33	35	40	45	55
Число специалистов заинтересованных ведомств, прошедших подготовку по вопросам профилактики наркомании и формирования ЗОЖ	14	10	12	13	15	16
Количество родителей, охваченных программой родительского всеобуча антинаркотической направленности, из общего количества родителей общеобразовательных организаций	6000	6700	6700	6700	6700	6700

Количество организованных мероприятий, направленных на профилактику наркомании среди подростков и молодежи	79	79	80	80	82	85
Количество преступлений, связанных со злоупотреблением наркотическими средствами и психотропными веществами	80	87	75	75	73	70

## Муниципальная программа «Управление муниципальными финансами на 2020-2024 годы»



Целью муниципальной программы является обеспечение организации исполнения Бюджета, расходных обязательств, предусмотренных Бюджетом, устойчивости и сбалансированности Бюджета, обслуживание муниципального долга

### Объёмы расходов по муниципальной программе

Воткинск

(тыс.руб.)

Наименование муниципальной программы (подпрограммы)	2019 год (факт)	2020 год	2021 год	2022 год
<b>МП «Управление муниципальными финансами на 2020-2024 годы»</b> <i>в том числе подпрограммы:</i>	15 055,5	17 204,7	9 025,0	9 025,0
Организация бюджетного процесса в муниципальном образовании «Город Воткинск»	14 286,3	17 085,5	8 905,8	8 905,8
Повышение эффективности расходов бюджета	769,2	119,2	119,2	119,2

### Основные результаты

Памятник Ленину В.И.

Наименование целевого показателя (индикатора)	2019 г. (предварительный отчет)	2020 г.	2021 г.	2022 г.	2023 г.	2024 г.
<b>«Управление муниципальными финансами»</b>						
Доля налоговых и неналоговых доходов бюджета муниципального образования «Город Воткинск» (за исключением поступлений налоговых доходов по дополнительным нормативам отчислений) в общем	82,76	82,83	82,81	82,81	82,81	82,81

объеме собственных доходов бюджета муниципального образования «Город Воткинск» (без учета субвенций), %						
Отношение дефицита бюджета муниципального образования «Город Воткинск» к доходам бюджета муниципального образования «Город Воткинск», рассчитанное в соответствии с требованиями Бюджетного кодекса РФ, %	не более 10	не более 10	не более 10	не более 10	не более 10	не более 10
Отношение объема просроченной кредиторской задолженности бюджета муниципального образования «Город Воткинск» и муниципальных учреждений муниципального образования «Город Воткинск» (за исключением просроченной кредиторской задолженности, образованной по приносящей доход деятельности (собственных доходов учреждений) и целевых средств бюджета Удмуртской Республики) к расходам бюджета муниципального образования «Город Воткинск»	не более 1	не более 1	не более 1	не более 1	не более 1	не более 1
Доля расходов бюджета муниципального образования «Город Воткинск», формируемых в рамках муниципальных программ, в общем объеме расходов бюджета муниципального образования «Город Воткинск» (за исключением расходов, осуществляемых за счет субвенций из федерального и республиканского бюджета), %	не менее 96	не менее 96	не менее 96	не менее 96	не менее 96	не менее 96
<b>«Организация бюджетного процесса в муниципальном образовании «Город Воткинск»</b>						
Исполнение плана по налоговым и неналоговым доходам бюджета муниципального образования «Город Воткинск» за отчетный финансовый год, %	не менее 95	не менее 95	не менее 95	не менее 95	не менее 95	не менее 95
Исполнение расходных обязательств муниципального образования «Город Воткинск» в соответствии с Решением Воткинской городской Думы о бюджете муниципального образования «Город Воткинск», %	не менее 90	не менее 90	не менее 90	не менее 90	не менее 90	не менее 90
Удельный вес главных распорядителей средств бюджета муниципального образования «Город Воткинск», осуществляющих финансовый контроль, в общем количестве главных распорядителей средств бюджета муниципального образования «Город Воткинск», на которых в соответствии с законодательством возложены функции по финансовому контролю, %	100	100	100	100	100	100
Отношение объема муниципального долга муниципального образования «Город Воткинск» к годовому объему	не более 100	не более 100	не более 100	не более 100	не более 100	не более 100

доходов бюджета муниципального образования «Город Воткинск» без учета безвозмездных поступлений, %						
Отношение расходов на обслуживание муниципального долга муниципального образования «Город Воткинск» к объему расходов бюджета муниципального образования «Город Воткинск» (за исключением объема расходов, которые осуществляются за счет субвенций, предоставляемых из бюджетов бюджетной системы Российской Федерации), %	не более 10	не более 10	не более 10	не более 10	не более 10	не более 10
<b>«Повышение эффективности расходов бюджета»</b>						
Средний уровень качества финансового менеджмента главных распорядителей средств бюджета муниципального образования «Город Воткинск», %	Не ниже 80	Не ниже 80	Не ниже 80	Не ниже 80	Не ниже 80	Не ниже 80
Средний уровень качества управления муниципальными финансами по отношению к предыдущему году, %	Не менее 39	Не менее 39	Не менее 39	Не менее 39	Не менее 39	Не менее 39
Отношение недополученных доходов по муниципальным налогам в результате действия налоговых льгот, установленных законодательным (представительным) органом власти муниципального образования «Город Воткинск» к налоговым доходам бюджета муниципального образования «Город Воткинск», %	Не более 5	Не более 5	Не более 5	Не более 5	Не более 5	Не более 5

## Муниципальная программа «Управление муниципальным имуществом и земельными ресурсами на 2020-2024 годы»



Целью муниципальной программы является проведение эффективного управления и распоряжения муниципальным имуществом, земельными ресурсами, осуществление муниципального земельного контроля.



## Объёмы расходов по муниципальной программе

(тыс.руб.)

Наименование муниципальной программы (подпрограммы)	2019 год (факт)	2020 год	2021 год	2022 год
<b>МП «Управление муниципальным имуществом и земельными ресурсами на 2020-2024 годы»</b>	12 785,8	11 804,7	11 804,7	11 804,7

## Основные результаты

Наименование целевого показателя (индикатора)	2019 г.	2020 г.	2021 г.	2022 г.	2023 г.	2024 г.
Площадь земельных участков, предоставленных для строительства в расчете на 10 тыс. человек населения, (га)	0,05	0,02	0,03	0,04	0,05	0,05
Доля многоквартирных домов, расположенных на земельных участках, в отношении которых осуществлен государственный кадастровый учет, %	89,45	90	91	92	93,5	94
Доля объектов муниципальной собственности, по которым необходима подготовка технической документации и документации, необходимой для осуществления кадастрового учета от общего количества объектов, учтенных в Реестре муниципального имущества, %	56,7	54,4	52,3	50,1	47,9	45,7
Доля объектов муниципальной собственности, подлежащих обязательной регистрации прав от общего количества объектов, учтенных в Реестре муниципального имущества, %	60,1	57,5	54,9	52,3	49,8	46,1
Выполнение годового планового задания по поступлению денежных средств в доходную часть бюджета МО «Город Воткинск» от использования муниципального имущества, в процентах к плановому заданию, %	100	100	100	100	100	100
Доля граждан, реализовавших свое право на бесплатное предоставление земельных участков для индивидуального жилищного строительства, в том числе граждан, имеющих трех и более детей от общего количества граждан, поставленных на учет для бесплатного предоставления земельных участков для индивидуального жилищного строительства, %	73,5	71,2	70,5	70,1	80	83
Осуществление муниципального земельного контроля, количество проверок в год, шт.	24	24	24	24	24	24

# Муниципальная программа «Формирование современной городской среды на территории муниципального образования «Город Воткинск» на 2018-2024 годы»



Целью программы является повышение комфорта, функциональности, безопасности и эстетики городской среды.

## Объёмы расходов по муниципальной программе

(тыс. руб.)

Наименование муниципальной программы (подпрограммы)	2019 год (факт)	2020 год	2021 год	2022 год
<b>МП «Формирование современной городской среды» на территории муниципального образования «Город Воткинск» на 2018-2024 годы»</b>	159 582,6	35 955,8	35 955,8	37 473,4

## Основные результаты

Наименование целевого показателя (индикатора)	2019 г. (предварительный отчет)	2020 г.	2021 г.	2022 г.	2023 г.	2024 г.
<b>«Формирование современной городской среды» на территории муниципального образования «Город Воткинск» на 2018-2024гг.</b>						
Количество и площадь благоустроенных дворовых территорий (обеспеченных твердым покрытием, позволяющим комфортное передвижение по основным пешеходным коммуникациям в любое время года и в любую погоду, освещением, игровым оборудованием для детей возрастом до пяти лет и набором необходимой мебели, озеленением, оборудованными площадками для сбора отходов), ед. кв.м	21	18	8	19	15	13
	15542	14000	12000	13000	13200	10700
Доля благоустроенных дворовых территорий многоквартирных домов от общего количества дворовых территорий, %	7	9	11	13	15	17

Количество общественных территорий (парки, скверы, набережные и т.д.), ед.	2	1	1	1	1	1
Площадь благоустроенных общественных территорий (парки, скверы, набережные и т.д.) кв.м	15612,5	2000,0	2000,0	2000,0	0	0
Площадь благоустроенных общественных территорий, приходящихся на 1 жителя муниципального образования, кв.м.	19,0	21,0	23,0	25,0	25,0	25,0
Трудовое участие граждан, организаций в выполнении мероприятий по благоустройству территорий города	23	19	9	20	16	14
Объем финансового участия граждан, организаций в выполнении мероприятий по благоустройству дворовых территорий, общественных территорий	4067,2	4000,0	2500,0	4000,0	3500,0	3500,0

## Муниципальная программа «Развитие туризма на 2020-2024 годы»



Формирование условий для устойчивого развития конкурентоспособной туристической индустрии на территории муниципального образования «Город Воткинск», способной удовлетворять потребности туристов и обеспечивающей вклад в социально-экономическое развитие города

## Объёмы расходов по муниципальной программе

Наименование муниципальной программы (подпрограммы)	2019 год	2020 год	2021 год	2022 год
МП «Развитие туризма на 2020-2024 годы»	0	400,0	400,0	400,0

(тыс. руб.)

## Основные результаты

Наименование целевого показателя (индикатора)	2020 г. (предварительный отчет)	2021 г.	2022 г.	2023 г.	2024 г.
<b>«Развитие туризма»</b>					
Объем туристического потока, чел.	145225	148130	151092	154114	157197

Численность лиц, обслуженных в коллективных средствах размещения, чел.	6835	6972	7111	7253	7398
Объем инвестиций в основной капитал средств размещения (гостиницы, места для временного проживания), млн.руб.	36,1	42,7	0,2	0,6	0,1
Объем платных туристских услуг, оказанных населению, млн.руб.	21,7	22,2	22,6	23,1	23,5
Объем платных услуг гостиниц и аналогичных средств размещения, руб.	13,6	13,9	14,2	14,5	14,8

## Муниципальная программа «Профилактика правонарушений на 2020-2024 годы»

### Объёмы расходов по муниципальной программе

Наименование муниципальной программы (подпрограммы)	2019 год	2020 год	2021 год	2022 год
<b>МП «Профилактика правонарушений на 2020-2024 годы»</b>	0	85,0	85,0	85,0

### Основные результаты

Наименование целевого показателя (индикатора)	2020 г. (предварительный отчет)	2021 г.	2022 г.	2023 г.	2024 г.
<b>«Профилактика правонарушений на 2020-2024 годы»</b>					
Количество зарегистрированных преступлений, ед.	1002	952	904	859	816
Количество преступлений, совершенных несовершеннолетними, ед.	25	23	21	20	18
Количество участников народных дружин и общественных объединений правоохранительной направленности, чел.	26	26	27	27	28
Количество граждан, участвующих в мероприятиях по профилактике правонарушений, чел.	7150	7200	7250	7300	7350
Количество (попыток совершения) террористических актов и актов экстремистской направленности, ед.	0	0	0	0	0

# Муниципальная программа «Гармонизация межэтнических отношений, профилактика экстремизма и терроризма на 2020-2024 годы»

## Объёмы расходов по муниципальной программе

Наименование муниципальной программы (подпрограммы)	2019 год	2020 год	2021 год	2022 год
<b>МП «Гармонизация межнациональных отношений, профилактика терроризма и экстремизма на 2020-2024 годы»</b>	0	50,0	50,0	50,0

## Основные результаты

Наименование целевого показателя (индикатора)	2020 г. (предварительный отчет)	2021 г.	2022 г.	2023 г.	2024 г.
<b>«Гармонизация межэтнических отношений, профилактика экстремизма и терроризма»</b>					
Количество материалов антитеррористического содержания, межэтнических и межконфессиональных отношений на официальном сайте г.Воткинска и в средствах массовой информации, ед.	10	12	14	16	17
Количество мероприятий в сфере сохранения и развития национальных культур, местного традиционного народного художественного творчества и укрепления межэтнического сотрудничества, ед.	26	27	28	30	31
Количество национальных коллективов самодеятельного народного творчества, ед.	12	12	12	12	12
Количество национально-культурных объединений, осуществляющих свою деятельность на территории МО «Город Воткинск»	14	14	14	14	14
Охват населения мероприятиями, с целью профилактики терроризма, экстремизма и гармонизации межэтнических отношений, чел.	9700	10000	10300	10500	10700

## Непрограммные направления деятельности

**Непрограммные расходы** - расходные обязательства, не включенные в муниципальные программы.

### Объём расходов по непрограммным направлениям

Наименование	(тыс. руб.)			
	2019 год (факт)	2020 год	2021 год	2022 год
<b>Непрограммные направления деятельности</b>	12 367,1	10 052,0	11 585,7	11 752,7

## Дорожный фонд муниципального образования «Город Воткинск»

**Объём бюджетных ассигнований дорожного фонда муниципального образования «Город Воткинск»**

Наименование	(тыс.руб.)			
	2019 год (факт)	2020 год	2021 год	2022 год
<b>Программа "Содержание и развитие городского хозяйства"</b>				
Подпрограмма "Развитие транспортной системы (организация транспортного обслуживания населения, развитие дорожного хозяйства)" <i>в том числе:</i>	31 615,2	24 459,8	27 697,5	27 697,5
Доходы от уплаты акцизов на автомобильный бензин, прямогонный бензин, дизельное топливо, моторные масла для дизельных и (или) карбюраторных (инжекторных) двигателей, производимые на территории Российской Федерации, подлежащие зачислению в местные бюджеты	10 135,0	9 395,0	9 886,0	9 886,0
Иные доходы	21 480,2	15 064,8	17 811,5	17 811,5

## Муниципальный долг муниципального образования «Город Воткинск» на 2020-2023 годы



Верхний предел  
муниципального  
внутреннего долга  
на 2021-2022 года  
в сумме 136 419  
тысяч рублей  
на 2023 год в  
сумме 133 054  
тысяч рублей

Предельный  
объем  
муниципального  
внутреннего  
долга на 2020-  
2022 годы в  
сумме  
200 000  
тысяч рублей

## Основные параметры Бюджета муниципального образования «Город Воткинск» на 2020 год и плановый период 2021 - 2022 г.г.

(тыс. руб.)

Наименование	2020 год	2021 год	2022 год
Доходы	2 098 970,0	1 789 792,9	1 814 899,6
Расходы	2 155 739,0	1 844 764,9	1 864 404,6
Дефицит	- 56 769,0	-54 972,0	-49 505,0

## Источники внутреннего финансирования дефицита Бюджета муниципального образования «Город Воткинск»

(тыс. руб.)

Код	Наименование источников	Сумма на 2020 год	Сумма на 2021 год	Сумма на 2022 год
000 0100000000 0000 000	<b>Источники финансирования дефицита бюджетов</b>	<b>56 769,0</b>	<b>54 972,0</b>	<b>49 505,0</b>
000 01 02 00 0000 0000 000	<b>Кредиты кредитных организаций в валюте Российской Федерации</b>	<b>0</b>	<b>0</b>	<b>0</b>
000 01 02 00 0004 0000 700	Получение кредитов, предоставленных кредитными организациями в валюте Российской Федерации	125 419,0	20 000,0	20 000,0
000 01 02 00 0004 0000 710	Получение кредитов от кредитных организаций бюджетами городских округов в валюте Российской Федерации	125 419,0	20 000,0	20 000,0
000 01 02 00 0004 0000 800	Погашение кредитов, предоставленных кредитными организациями в валюте Российской Федерации	-125 419,0	-20 000,0	-20 000,0
000 01 02 00 0004 0000 810	Погашение бюджетами городских округов кредитов от кредитных организаций в валюте Российской Федерации	-125 419,0	-20 000,0	-20 000,0
000 0105000000 0000 000	<b>Изменение остатков средств на счетах по учету средств бюджетов</b>	<b>44 769,0</b>	<b>42 972,0</b>	<b>40 870,0</b>
000 0106050000 0000 000	<b>Бюджетные кредиты, предоставленные внутри страны в валюте Российской Федерации</b>	<b>12 000,0</b>	<b>12 000,0</b>	<b>12 000,0</b>
000 0106050000 0000 600	Возврат бюджетных кредитов, предоставленных внутри страны в валюте Российской Федерации	12 000,0	12 000,0	12 000,0
000 0106050100 0000 600	Возврат бюджетных кредитов, предоставленных юридическим лицам в валюте Российской Федерации	12 000,0	12 000,0	12 000,0
000 0106050104 0000 640	Возврат бюджетных кредитов, предоставленных юридическим лицам из бюджетов городских округов в валюте Российской Федерации	12 000,0	12 000,0	12 000,0



## Публичные слушания

В соответствии с Уставом муниципального образования «Город Воткинск», Положением «О бюджетном процессе в муниципальном образовании «Город Воткинск», Положением «О публичных слушаниях в муниципальном образовании «Город Воткинск» перед направлением бюджета в Воткинскую городскую Думу проводятся публичные слушания.

Публичные слушания проекта бюджета муниципального образования «Город Воткинск» на 2020 год и на плановый период 2021 и 2022 годов проведены 05.11.2019, согласно Постановлению Администрации города Воткинска «О назначении публичных слушаниях по проекту бюджета муниципального образования «Город Воткинск» на 2020 год и плановый период 2021-2022 г.г. от 9 октября 2019 года №1711.

Итоговый протокол публичных слушаний по проекту бюджета муниципального образования «Город Воткинск» на 2020 год и на плановый период 2021 и 2022 годов размещен на официальном сайте муниципального образования «Город Воткинск» <http://www.votkinsk.ru/>

## Рейтинг открытости деятельности органов местного самоуправления Удмуртской Республике по управлению общественными финансами за 2018 год

п/п	Наименование муниципального образования в Удмуртской Республике	Место в рейтинге	Итоговая оценка открытости деятельности органов местного самоуправления по управлению общественными финансами
	Единица измерения	место	баллов
1	Можгинский	1-3	77
2	Увинский	1-3	77
3	г. Сарапул	1-3	77
4	Малопургинский	4-5	75
5	Селтинский	4-5	75
6	г. Глазов	6	73
7	Алнашский	7-9	70
8	Кезский	7-9	70
9	<b>г. Воткинск</b>	<b>7-9</b>	<b>70</b>
10	Шарканский	10	68
11	Завьяловский	11	67
12	г. Ижевск	12	65
13	Глазовский	13	64
14	Воткинский	14-15	63
15	Сарапульский	14-15	63
16	Камбарский	16	62
17	Кизнерский	17	60
18	Вавожский	18-19	59
19	г. Можга	18-19	59
20	Игринский	20-21	57
21	Сюмсинский	20-21	57
22	Юкаменский	22	56
23	Киясовский	23	54
24	Балезинский	24	49
25	Дебесский	25	44
26	Граховский	26-27	36
27	Красногорский	26-27	36
28	Як.-Бодьинский	28	33
29	Каракулинский	29	31
30	Ярский	30	30

## Сведения об общественно значимых проектах в муниципальном образовании «Город Воткинск»

### В сфере образования

- Здание общеобразовательной школы на 825 мест в микрорайоне Южный;
- Здание дошкольной образовательной организации с группами для детей от двух месяцев до трех лет с пищеблоком и прачечной в районе ул. Школьная.

### В сфере физической культуры и спорта

- Крытый каток с искусственным льдом (мощность: 50 чел./смену тренировочные занятия, 120 чел./смену массовое катание, 400 мест на трибунах).

### Адресная инвестиционная программа Удмуртской Республики на 2020 год (по объектам муниципального образования «Город Воткинск»)

(тыс. руб.)

Наименование объекта	Мощность (приrost мощности объекта)	Сроки строительства, реконструкции, ПИР, приобретения	Объем бюджетных ассигнований, предоставляемых на осуществление капитальных вложений	по источникам финансирования		
				бюджет Удмуртской Республики	федеральный бюджет	иные источники финансирования
Строительство и реконструкция объекта инженерной инфраструктуры в моногороде Воткинске	Строительство	2020	6 834,0	6 834,0	-	-
Здание общеобразовательной школы на 825 мест в мкр. Южный	825 мест	2020	76 000,0	76 000,0	-	-
Здание дошкольной образовательной организации с группами для детей от 2-х месяцев до 3-х лет с пищеблоком и прачечной по адресу ул.Школьная	80 д/д мест	2019-2020	92 896,3	24 773,8	68 018,8	-
Строительство крытого катка с искусственным льдом	Пропускная способность 50 чел./смен. (тренировочные занятия), 120 чел./смен (массовое катание); 400 мест на трибунах	2019-2020	31 320,0	31 320,0	-	-

## Повышение финансовой грамотности населения

Быть финансово грамотным – очень важно для современного человека. Практически ежедневно человек сталкивается с финансами и подчас не знает или не понимает как ими правильно распоряжаться. Необходимо учиться контролировать свои финансы, принимать обоснованные решения по использованию и управлению своими деньгами. Поэтому финансовая грамотность является важнейшим фактором жизненного благополучия и успеха человека.

Повышение финансовой грамотности способствует принятию грамотных решений, минимизирует риски и, тем самым, способно улучшить финансовую безопасность населения. Именно поэтому в последние 10 лет в Российской Федерации возрастающее внимание уделяется вопросам повышения финансовой грамотности и, как следствие, качества жизни населения, что является важнейшим фактором экономического развития страны.


В Удмуртской Республике деятельность в данном направлении ведется с 2012 года.

В сентябре 2017 года Правительством России была утверждена Стратегия повышения финансовой грамотности на период до 2023 года. В рамках реализации Стратегии повышения финансовой грамотности:

- на базе существовавшего с 1994 года автономного государственного учреждения «Центр экономического образования молодежи и предпринимательства» был создан Региональный центр финансовой грамотности с новым названием - автономное учреждение дополнительного образования Удмуртской Республики «Центр финансового просвещения». АУДО УР «Центр финансового просвещения» с мая 2018 года является подведомственным учреждением Министерства финансов Удмуртской Республики;
- создан Координационный совет по повышению финансовой грамотности в Удмуртской Республике, в который вошли Министерство финансов Удмуртской Республики – рабочий орган Координационного совета, Отделение – Национальный Банк по Удмуртской Республике, Министерство образования и науки Удмуртской Республики, ВУЗы, финансовые и коммерческие организации;
- идет разработка региональной программы повышения финансовой грамотности.

В рамках этих мероприятий в Воткинске так же проходят уроки по повышению финансовой грамотности.

Уроки бюджетной грамотности с 2017 года проводятся в школах города Воткинска с участием заместителя Главы Администрации города Воткинска по экономике, финансам и инвестициям Ольги Юрьевны Сорокиной.



Цикл уроков «Основы бюджетной грамотности» рассчитан на учащихся 8-11 классов и охватывает все школы города.

Владея азами финансовой грамотности, можно эффективно планировать и использовать личный бюджет, принимать решения в области личных финансов, исходя из своих долгосрочных интересов, избегать закредитованность, распознавать угрозы и снижать риски мошенничества со стороны недобросовестных участников финансового рынка.

## **Инициативное бюджетирование в городе Воткинске.**

В марте 2019 года Главой Удмуртской Республики был дан старт проекту инициативного бюджетирования в Удмуртской Республике. Инициативное бюджетирование – это один из инструментов вовлечения граждан в местное самоуправление и управление бюджетом территорий. Это механизм, позволяющий оперативно выявлять и решать наиболее острые (по мнению самих жителей) социальные проблемы местного уровня. Суть проекта заключается в том, что жители города путём открытого обсуждения и голосования на местных собраниях сами выбирают наиболее острую проблему для своего населенного пункта и совместно с местной администрацией готовят проект, в ходе реализации которого она будет решена. Далее проекты и вся подготовленная документация направляется на конкурс, конкурсная комиссия выбирает победителей, после чего из бюджета Удмуртской Республики выделяются денежные средства на реализацию проекта.

Максимальная сумма субсидий из бюджета УР на один проект составляет 1 миллион рублей. Софинансирование из местного бюджета – не менее 5 процентов. Предусматривается также привлечение дополнительных средств из внебюджетных источников и личных средств граждан.

Инициативное бюджетирование направлено на развитие местной инфраструктуры: благоустройство территорий, ремонт дорог, организация освещения, водоснабжения, спортивные и детские площадки.

Основные задачи, которые решаются с помощью инициативного бюджетирования: участие граждан в общественной жизни муниципального образования, генерирование идей, учёт мнения граждан в решении проблем муниципального образования.

Ожидаемый эффект — реально действующий общественный контроль, повышение уровня доверия населения к власти, их взаимодействие и софинансирование сообществами собственного развития.

Организатором конкурсного отбора является автономное учреждение дополнительного образования Удмуртской Республики «Центр финансового просвещения». На его базе создан проектный офис реализации проекта «Наша инициатива».

В 2019 году муниципальное образования «Город Воткинск» также приняло участие в проекте «Наша инициатива». В ходе конкурсного отбора выиграли 3 заявки:

- сквер в районе дома ул. Луначарского, 20;
- спортивная площадка школа №17 по ул.Кирова,38;
- многофункциональная площадка для инвалидов «Мечта ул. Ленина,43».

Старт «Нашей инициативе – 2020» был дан в июле 2019 года, с тем чтобы уже в феврале 2020 года провести заседание конкурсной комиссии и, таким образом, оставить больше времени – практически весь год – на реализацию проектов.

Проект «Наша инициатива» позволяет вовлечь граждан в процессы решения вопросов и проблем местного значения, повысить бюджетную грамотность граждан и обеспечить высокий уровень общественного контроля за расходованием бюджетных средств.

# График приёма избирателей депутатами Воткинской городской Думы шестого созыва

**УТВЕРЖДЕН**  
**Решением Воткинской**  
**городской Думы**  
**от 27.02.2019 № 377-РП**

№ п/п	Ф.И.О. Депутата	Дата приема*	Время приема	Место приема
1	Семенов Николай Николаевич	Третий четверг каждого месяца	С 17.00 до 18.00	Помещение школы № 22, ул. Кунгурцева, 2
2	Телегина Анна Валерьевна	Последний четверг каждого месяца	С 14.00 до 16.30	БУЗ УР «Воткинская ГБ № 1 МЗ УР», приемная главного врача, ул. Гражданская, 1а
3	Алтынцев Павел Александрович	Последний четверг каждого месяца	С 16.00 до 18.00	Школа № 12, ул. Луначарского, 6
4	Шкаликова Татьяна Вениаминовна	Последний четверг каждого месяца	С 16.00 до 18.00	МАУК «Дворец культуры «Юбилейный», кабинет директора, ул. Мира, 19
5	Погорелкина Нина Васильевна	Первый четверг каждого месяца	С 16.00 до 18.00	Приемная партии «Единая Россия», ул. Шувалова, 1
6	Нуруллин Артур Сабахович	Второй вторник каждого месяца	С 17.00 до 19.00	Приемная партии «Единая Россия», ул. Шувалова, 1
7	Демченко Денис Александрович	Второй четверг каждого месяца	С 16.00 до 18.00	Профсоюзный комитет ППО «Воткинский завод», 3 этаж, каб. № 6 ул. П.И. Шувалова, 1
8	Колдомов Михаил Юрьевич	Первый вторник каждого месяца	С 17.00 до 19.00	Приемная партии «Единая Россия», ул. Шувалова, 1
9	Владимиров Константин Васильевич	Второй четверг каждого месяца	С 16.00 до 19.00(справки по телефону 51578)	МУП «ВГЭС», кабинет директора, ул. К. Маркса, 4
10	Наговицын Алексей Леонидович	Второй четверг каждого месяца	С 17.00 до 19.00 (предварительная запись по телефону 52529)	ООО «Воткинский хлебокомбинат», ул. Советская, 75 (вход с ул. Гагарина)
11	Кузнецов Юрий Васильевич	Второй вторник каждого месяца	С 16.00 до 17.00 (предварительная запись по телефону 60430)	МБУК «Сад им. П.И.Чайковского» (клуб «Дружба»), ул. Волгоградская, 10
12	Романов Владимир Степанович	Третий четверг каждого месяца	С 17.00 до 18.00 (предварительная запись по телефону 89042461010)	Помещение школы № 5, приемная директора, ул. Энтузиастов, 25
13	Бердышев Олег Олегович	Третий четверг каждого месяца	С 17.00 до 18.00 (предварительная запись по телефону 89042461010)	Помещение школы № 5, приемная директора, ул. Энтузиастов, 25
14	Головин Андрей Федорович	Последний четверг каждого месяца	С 16.00 до 19.00	Приемная партии «Единая Россия», ул. Шувалова, 1
15	Бородулин Анатолий Николаевич	Последний четверг каждого месяца	С 16.00 до 18.00	Школа № 12, ул. Луначарского, 6

16	Караваева Татьяна Александровна	Первая среда каждого месяца	С 16.00 до 18.00	Удмуртский кадетский корпус, кабинет директора, ул. Серова, 14
17	Мельникова Елена Валентиновна	Второй четверг каждого месяца	С 17.00 до 19.00 (предварительная запись по телефону 52529)	ООО «Воткинский хлебокомбинат», ул. Советская, 75 (вход с ул. Гагарина)
18	Омельянович Сергей Рудольфович	Третий четверг каждого месяца	С 16.00 до 18.00	Воткинская городская Дума, ул. Ленина, 7, кабинет 301
19	Стрелков Григорий Михайлович	Второй четверг каждого месяца	С 16.00 до 18.00	МУП «ВГЭС», кабинет директора, ул. К. Маркса, 4
20	Талбутдинов Роман Фаридович	Первый вторник каждого месяца	С 17.00 до 19.00	Приемная партии «Единая Россия», ул. Шувалова, 1
21	Целоусов Юрий Васильевич	Каждый четверг	С 09.00 до 12.00	Городской Совет ветеранов, ул. Ленина, 7, кабинет 101
22	Широбоков Константин Петрович	Второй вторник каждого месяца	С 17.00 до 19.00	Приемная партии «Единая Россия», ул. Шувалова, 1
23	Сергеев Николай Никифорович	Вторая среда каждого месяца	С 17.00 до 19.00	Общественная приемная депутатов от КПРФ, ул. Ст. Разина, 11
24	Кузнецов Николай Анатольевич	Третья среда каждого месяца	С 17.00 до 19.00	Общественная приемная депутатов от КПРФ, ул. Ст. Разина, 11
25	Гусев Антон Владимирович	Второй вторник каждого месяца	С 16.00 до 18.00	Воткинская городская Дума, ул. Ленина, 7, кабинет 118

\*В случае совпадения дня приема с праздничным нерабочим днем прием переносится на следующую неделю.

Воткинск

## График приёма избирателей депутатами Госсовета УР

<b>ЗУЕВ Сергей Александрович</b>	г. Воткинск, ул. Шувалова, д.1 тел.(34145)5-55-94	Последний четверг месяца с 16.00 до 19.00
<b>ИСУПОВ Вадим Сергеевич</b>	г. Воткинск, ул. Луначарского, д.6 (СОШ №12) Общественная приемная депутата ГС тел.(34145)6-48-78, 8-950-171-74-24 (помощник)	Последний четверг месяца с 16.00 до 18.00
<b>ПАХОМОВ Владимир Витальевич</b>	Совет ветеранов Первого и Южного поселка ул.Володарская, д.28 тел.8-912-445-35-90 (помощник)	Третий четверг месяца с 16.00 до 18.00
<b>КОТЕЛЬНИКОВА Марина Валерьевна</b>	Совет ветеранов Первого и Южного поселка ул.Володарская, 28 тел.8-912-445-35-90 (помощник)	Третий четверг месяца с 16.00 до 18.00

## Контактная информация

Заместитель Главы Администрации  по экономике, финансам и инвестициям	Сорокина Ольга Юрьевна  тел.8(34145) 53104
Начальник  Управления финансов	Корпачева Надежда Георгиевна  тел.8(34145) 52312
Заместитель начальника Управления - начальник  бюджетного отдела	Семенова Татьяна Евгеньевна  тел.8(34145) 51379
Начальник  отдела учета и отчетности - главный бухгалтер	Соломенникова Елена Борисовна  тел.8(34145) 48196
и.о. Начальника  отдела доходов и финансирования отраслей экономики	Иванова Наталья Владимировна  тел.8(34145) 52772
Начальник отдела  казначейского исполнения бюджета	Фурина Ирина Брониславовна  тел.8(34145) 52636

### График работы:

Пн. – Чт. 8:30 – 17:30

Пт. 8:30 – 16:30

Сб. – Вс. выходной

Обед 12:00 - 12:48



Электронная почта Воткинской городской Думы:

[duma@votkinsk.ru](mailto:duma@votkinsk.ru)

Электронная почта Администрации города Воткинска:

[votadmin@udm.net](mailto:votadmin@udm.net)

Электронная почта Управления финансов Администрации г.Воткинска:

[minfin28votkinsk@yandex.ru](mailto:minfin28votkinsk@yandex.ru)

**Заместитель главы Администрации города Воткинска по экономике, финансам и инвестициям – Сорокина Ольга Юрьевна** ул. Ленина, 7, каб. 329.

Личный прием – первый вторник месяца с 14:00 часов

Запись на прием - первый понедельник месяца по тел. 5-17-75

**Прием населения** начальниками и сотрудниками Управлений и отделов Администрации города Воткинска осуществляется ежедневно в рабочее время с 8.30 до 17.30

Перерыв на обед с 12.00 до 12.48